

ПРАВИТЕЛЬСТВО САРАТОВСКОЙ ОБЛАСТИ

## ПОСТАНОВЛЕНИЕ

от 30 июня 2016 года № 321-П

г.Саратов

### Об утверждении Стратегии социально-экономического развития Саратовской области до 2030 года

На основании Устава (Основного Закона) Саратовской области Правительство области ПОСТАНОВЛЯЕТ:

1. Утвердить Стратегию социально-экономического развития Саратовской области до 2030 года согласно приложению.

2. Признать утратившими силу:

постановление Правительства Саратовской области от 18 июля 2012 года № 420-П «Об утверждении Стратегии социально-экономического развития Саратовской области до 2025 года»;

пункт 6 постановления Правительства Саратовской области от 9 сентября 2013 года № 469-П «О внесении изменений в некоторые правовые акты Правительства Саратовской области»;

пункт 5 постановления Правительства Саратовской области от 22 ноября 2013 года № 654-П «О внесении изменений в некоторые правовые акты Правительства Саратовской области»;

пункт 4 постановления Правительства Саратовской области от 31 декабря 2013 года № 788-П «О внесении изменений в некоторые правовые акты Правительства Саратовской области».

3. Министерству информации и печати области опубликовать настоящее постановление в течение десяти дней со дня его подписания.

4. Настоящее постановление вступает в силу со дня его подписания.

Губернатор области



В.В.Радаев

## **Стратегия социально-экономического развития Саратовской области до 2030 года**

### **1. Общие положения**

Нормативной правовой основой разработки Стратегии социально-экономического развития Саратовской области до 2030 года (далее – Стратегия) являются Федеральный закон от 28 июня 2014 года № 172-ФЗ «О стратегическом планировании в Российской Федерации» и Закон Саратовской области от 28 апреля 2015 года № 56-ЗСО «О стратегическом планировании в Саратовской области».

Стратегия исходит из целевых ориентиров, заданных в программных документах федерального уровня: Концепции долгосрочного социально-экономического развития Российской Федерации на период до 2020 года (распоряжение Правительства Российской Федерации от 17 ноября 2008 года № 1662-р), Стратегии национальной безопасности Российской Федерации до 2020 года (Указ Президента Российской Федерации от 31 декабря 2015 года № 683), Стратегии инновационного развития Российской Федерации на период до 2020 года (распоряжение Правительства Российской Федерации от 8 декабря 2011 года № 2227-р), Указах Президента Российской Федерации, Основных направлениях деятельности Правительства Российской Федерации на период до 2018 года (утверждены Председателем Правительства Российской Федерации Д.А.Медведевым 14 мая 2015 года), отраслевых документах стратегического планирования федерального уровня.

Стратегия предусматривает:

определение системы стратегических приоритетов социально-экономического развития на основе комплексной оценки стартовых позиций Саратовской области, ее конкурентных преимуществ и потенциала с учетом влияний внешних и внутренних факторов на долгосрочный период;

формирование пространственной модели экономического роста в региональном и муниципальном разрезе;

этапы и механизмы достижения стратегических приоритетов;

систему индикаторов достижения стратегических приоритетов.

Стратегия представляет собой глобальное видение будущего облика Саратовской области и путей достижения поставленных целей. Детализация действий будет представлена в Плане мероприятий по реализации Стратегии.

Стратегия является основой для разработки государственных программ Саратовской области, схемы территориального планирования Саратовской области.

## 2. Стратегический анализ

### 2.1. Обоснование необходимости переосмысления принципов и логики стратегического планирования

Стратегическое видение как неперемное условие эффективного управления развитием социально-экономических систем на региональном уровне нашло свое воплощение в Стратегии социально-экономического развития Саратовской области до 2025 года.

Однако существенное изменение внешних и внутренних факторов оказало заметное влияние на реализацию ее 1 этапа, абсолютное большинство целевых показателей не были достигнуты (показатели стратегии социально-экономического развития Саратовской области до 2025 года представлены в приложении № 1 к настоящей Стратегии).

Усиление конкуренции, в том числе и между субъектами Российской Федерации, усугубилось рядом внешних вызовов. Замедление российской экономики, наблюдавшееся с середины 2012 года, первоначально было связано с инвестиционной паузой, вызванной разрастанием долгового кризиса в еврозоне. По мере замедления экономического роста все более отчетливо стали проявляться структурные проблемы, обусловленные опережающим ростом издержек, прежде всего, связанных с трудовыми ресурсами. Вследствие этого происходило сокращение доли валовой прибыли в структуре валового внутреннего продукта (далее – ВВП) и как результат уменьшение ресурсов для инвестиционного роста. В итоге инвестиционная пауза затянулась.

В 2014 году к этому добавились новые факторы ограничения экономического роста: эскалация конфликта на Украине, введение экономических санкций в отношении России и падение цен на нефть с середины 2014 года, ограничение доступа на международные рынки капитала и ужесточение денежной политики привели к росту стоимости заимствований, что в еще большей степени негативно отразилось на инвестиционном спросе и потребительских настроениях, вызвав усиление оттока капитала, ослабление рубля и всплеск инфляции.

Все они нашли свое проявление и в экономике Саратовской области, оказав синергетический эффект, одновременно сокращая и реальные доходы населения, и доходы бюджета, уменьшая налогооблагаемую базу и соответственно сужая возможности для исполнения, в том числе, социальных обязательств.

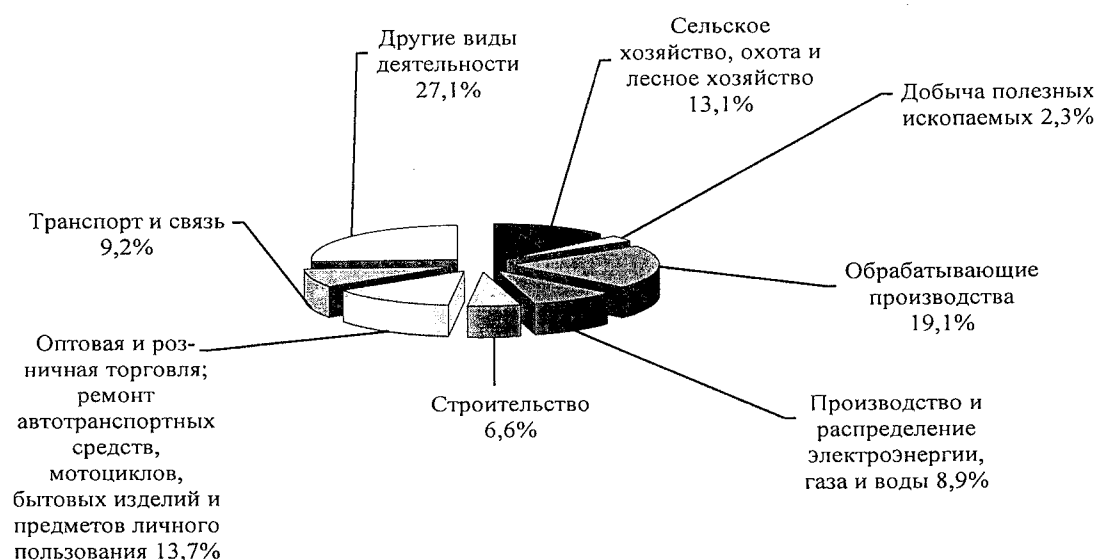
Указанные процессы сопровождались и формированием новой системы стратегического планирования в Российской Федерации в соответствии в целом с положениями Федерального закона «О стратегическом планировании в Российской Федерации».

Таким образом, возникла объективная необходимость переосмысления альтернативных моделей социально-экономического развития, поиска новых подходов к государственному управлению с глобальной переработкой действующих стратегических документов, однако при условии соблюдения принципа преемственности.

## 2.2. «Точка отсчета». Текущее социально-экономическое положение Саратовской области

Саратовская область – традиционно индустриально-аграрный регион, добавленная стоимость валового регионального продукта (далее – ВРП) которого формируется на 30,3 процента промышленностью (Приволжский федеральный округ (далее – ПФО) – 38,9 процента, Российская Федерация – 31,7 процента) и на 13 процентов сельским хозяйством (ПФО – 7,1 процента, Российская Федерация – 4,8 процента).

### Структура валовой добавленной стоимости по видам экономической деятельности в 2014 году по Саратовской области



По производству отдельных видов промышленной продукции (производство троллейбусов, серной кислоты, подшипников, удобрений минеральных, электроэнергии, а также первичной переработки нефти) Саратовская область занимает лидирующие позиции в Российской Федерации.

Область входит в десятку регионов-лидеров по производству основных видов сельскохозяйственной продукции: зерна, подсолнечника, овощей закрытого грунта, молока, мяса. Объем сельскохозяйственной продукции, производимой на территории области, позволяет фактически полностью обеспечить внутренние потребности.


Саратовская область – один из старейших нефтегазодобывающих регионов России. Сейчас у нас ежегодно добывается порядка 1-1,5 млн т нефти и порядка 1,2 млрд куб. м газа. Ресурсная база углеводородного сырья характеризуется низкой степенью разведанности. По экспертным оценкам область по объему прогнозных ресурсов занимает ведущее место в Поволжье и является одним из перспективных регионов в нефтегазоносном отношении. Потенциальные ресурсы нефти и газа в области составляют около 700 млн тонн нефти и 1 трлн. куб. м газа. В области имеется более 80 тыс. кв. км малоизученных нефтегазоперспективных территорий.

Область обладает достаточно богатым минерально-сырьевым потенциалом. Интенсивное развитие производства строительных материалов опирается на сырьевую базу области, которая имеет практически все виды ресурсов для удовлетворения нужд строительного комплекса: цементное сырье, строительные, стекольные и формовочные пески, кирпичные и керамзитовые глины, щебень, гравий из природного камня, опоки, мел.

Месторождения горючих сланцев, которые рассматриваются в экономике на данный момент в качестве альтернативных энергоносителей, являются одними из самых значительных в Российской Федерации. На долю Волжского сланцевого бассейна (значительная часть которого располагается в Саратовской области) приходится более 38 процентов от общих промышленных запасов горючих сланцев России.

Основные показатели, характеризующие вклад области в экономику Российской Федерации, представлены следующим образом:

#### Удельный вес области в общероссийских основных экономических показателях в 2014 году, в процентах



Средние темпы экономического роста за последние 10 лет (105 процентов) превышают аналогичный показатель как по ПФО (104 процента), так и по Российской Федерации в целом (103,8 процента). Объем инвестиций

в основной капитал в области за аналогичный период увеличился в 2,5 раза (Российская Федерация – в 1,9 раза), индекс промышленного производства – почти в 2 раза (Российская Федерация – в 1,3 раза) и т.д.

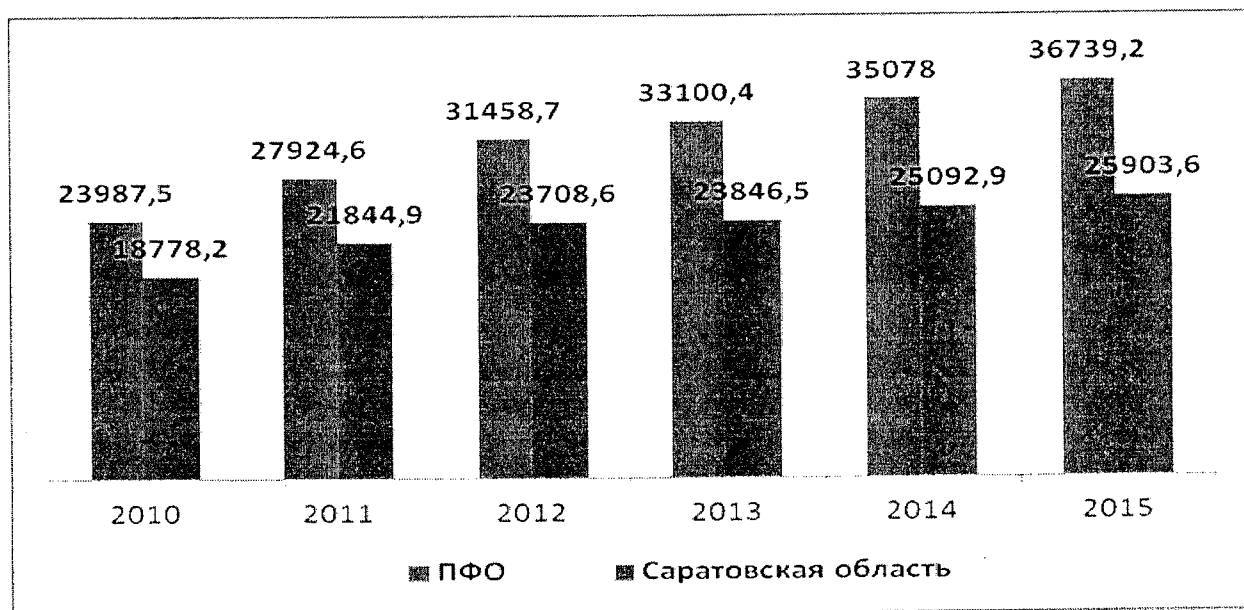
Однако анализ ряда подушевых показателей свидетельствует о необходимости их кратного увеличения для выравнивания позиций региона в рейтинге субъектов Российской Федерации и ПФО (основные показатели социально-экономического развития области представлены в приложении № 2 к настоящей Стратегии).

Так, если по объему ВРП Саратовская область стабильно занимает 27 место среди регионов России, то по объему ВРП на душу населения (в 2014 году – 225,4 тыс. руб.) лишь 55 место, с отставанием от среднероссийского значения на 44,8 процента.

По итогам 2014 года среднедушевые денежные доходы по Саратовской области составили 17941,1 руб., что ниже показателей в среднем по ПФО – 24020 руб. и по Российской Федерации – 27766 руб.

По объему налоговых и неналоговых доходов консолидированного бюджета области на душу населения при относительно стабильной доле собственных доходов область занимает заключительные места в рейтинге регионов, что не позволяет рассматривать бюджет региона как источник реализации крупных инфраструктурных проектов и программ стимулирования реального сектора экономики.

### Налоговые и неналоговые доходы консолидированного бюджета области на душу населения (руб./чел.)



### 2.3. Ключевые структурные проблемы развития Саратовской области

Комплексный анализ формирования валовой добавленной стоимости в разрезе видов экономической деятельности, их налоговой отдачи, а также динамики социально-демографических процессов в Саратовской области, позволил выявить следующие структурные дисбалансы в экономике области,

не позволяющие даже на фоне положительной динамики основных показателей социально-экономического развития сократить отставание Саратовской области от российских регионов-лидеров:

1. Существенная доля секторов и услуг, имеющих незначительный налоговый потенциал (сельское хозяйство, государственный сектор и услуги) при незначительной доле добывающих производств, традиционно представляющих основной доходный источник бюджетов.

2. Недостаточное число организаций, выпускающих конечную продукцию, что минимизирует добавленную стоимость, формирующуюся на территории области.

При этом в структуре производства преобладают сырье и продукция производственно-технического назначения (75 процентов) промежуточного цикла при относительной малой доле производства товаров потребительского назначения (25 процентов).

3. Низкая рентабельность сельского хозяйства, обусловленная:

низкой долей сельхозорганизаций в структуре производства (в области высокая доля продукции сельского хозяйства, произведенной малыми формами хозяйствования: 71,3 процента мяса, 84 процента молока и 47,8 процента яиц, которая не отвечает требованиям стандарта отрасли и характеризуется высокой затратностью и отрицательной рентабельностью производства);

несбалансированностью и недостаточным уровнем кооперации в развитии сырьевой базы и перерабатывающей промышленности;

недостаточным уровнем развития распределительной логистики, включая инфраструктуру заготовки, хранения, транспортировки и сбыта сельскохозяйственной продукции;

высокой закредитованностью хозяйств;

зависимостью от оборудования, семенного материала и животноводческого генетического потенциала иностранного производства;

низкой привлекательностью сельских территорий для проживания.

4. Низкая инновационная активность предприятий при недостаточном развитии наукоемких и высокотехнологичных производств.

Саратовская область занимает 12 место в Приволжском федеральном округе по удельному весу организаций, занимающихся инновационной деятельностью, в общем числе обследованных организаций, а по количеству поданных заявок на изобретения – на 6 месте, по числу разработанных передовых производственных технологий Саратовская область занимает также 6 место среди субъектов Российской Федерации, входящих в ПФО.

Инновационному развитию препятствуют нерациональное использование научного потенциала области, применение неэффективных механизмов вовлечения в хозяйственный оборот внутренних технологических и интеллектуальных ресурсов, неразвитость инновационной инфраструктуры.

Численность персонала, занятого исследованиями и разработками, составляет 37,8 человек на 10 тысяч экономически активного населения (в ПФО – 69 человек, по Российской Федерации – 97 человек).

Основным типом инноваций остаются так называемые инновации, направленные на поддержание достигнутого уровня технологического развития предприятий, или незначительные усовершенствования выпускаемой продукции. Недостаточно внедряются «прорывные» инновации.

5. Высокая степень износа основных фондов и отставание в развитии инженерной инфраструктуры.

Удельный вес полностью изношенных основных фондов в общем объеме составляет 16,9 процента. В среднем по области за год основные фонды обновляются лишь на 6-7 процентов, при этом большая часть фондов продолжает поступать не для замены и модернизации действующих фондов, а на расширение и создание новых производств.

Неудовлетворительное техническое состояние водопроводных систем и тепловых сетей приводит к потере воды. Нуждается в замене 45,8 процента водопроводной сети и 11,9 процента тепловых сетей.

Развитие транспортно-логистического потенциала сдерживается отставанием развития дорожного хозяйства. Нормативным требованиям не соответствует более 91 процента автомобильных дорог регионального значения дорог.

6. Неудовлетворительное положение дел в сфере воспроизводства и сохранения человеческого потенциала.

Несмотря на снижение естественной убыли населения за последние 10 лет в 3 раза (с -7,5 до -2,5 на 1000 населения), человеческие ресурсы имеют тенденцию к сокращению. На 1 января 2016 года численность населения Саратовской области, по предварительным данным, составила 2487,5 тыс. человек, сократившись за последний год на 5,5 тыс. человек.

В области сохраняется регрессивный тип населения, когда удельный вес лиц старше трудоспособного возраста превосходит долю детского населения. Численность населения старше трудоспособного возраста составила 654 тыс. человек (26,2 процента от общей численности населения), численность детей и подростков до 15 лет – 400,3 тыс. человек (16,1 процента). Численность населения трудоспособного возраста составила 1438,7 тыс. человек (57,7 процента от общей численности населения).


Тенденция старения и убыли постоянного населения области, создает значительную демографическую нагрузку на трудоспособное население и бюджет. Так, на 1000 человек трудоспособного населения приходится 710 человек нетрудоспособного возраста. Численность пенсионеров составляет порядка 30 процентов населения и по доле населения в трудоспособном и моложе трудоспособного возраста область занимает 9-10 место в рейтинге субъектов Российской Федерации, входящих в Приволжский федеральный округ. Неблагоприятное влияние на изменение численности населения оказывает и миграционный обмен с субъектами Российской Федерации, в котором Саратовская область является донором, а также прогрессирующие темпы прибытия на территорию области переселенцев из стран СНГ, при котором доля прибывших старше трудоспособного возраста составляет около 12 процентов с тенденцией



к росту. Коэффициент трудового замещения по Саратовской области ниже, чем в среднем по стране, и в разы ниже порогового значения.

Результаты измерений показателей социально-экономического развития Саратовской области по отношению к предельно-критическим значениям, установленным в результате научных исследований, приведены на диаграмме:

### Воспроизводство человеческого потенциала в Саратовской области



Количественные характеристики основных структурных дисбалансов социально-экономического развития Саратовской области представлены в приложении № 3 к настоящей Стратегии.

## 2.4. SWOT-анализ

### Сильные стороны

К сильным сторонам социально-экономического положения Саратовской области относятся:

диверсифицированная структура промышленности включающая электроэнергетику, машиностроение и металлообработку, химическую и нефтехимическую промышленность, металлургию, промышленность строительных материалов, мебельное производство, пищевую промышленность;

высокая доля Саратовской области в производстве отдельных видов сельскохозяйственной продукции (зерновые и масличные культуры, тепличное овощеводство, мясо, молоко) в России;

значительный ресурсный потенциал: запасы минерально-сырьевой базы, прежде всего строительного сырья, высокая обеспеченность энергоресурсами, значительные гидроресурсы, наличие земельных ресурсов для производства сельскохозяйственной продукции;

выгодное транспортно-географическое положение на пересечении транспортных коридоров для создания транспортно-логистических узлов и исполнения транзитных функций, продвижения товаров в направлениях «Север – Юг», «Запад – Восток»; наличие объективных предпосылок для появления у региона функции транспортно-логистического центра. Строительство нового авиатранспортного комплекса на территории области;

наличие свободных инвестиционных площадок;

развитый образовательный комплекс, высокий образовательный потенциал трудовых ресурсов, достаточно высокий научный и инновационный потенциал;

благоприятные межнациональные и межконфессиональные отношения, развивающиеся институты гражданского общества.

высокая культура основной массы населения;

условия для развития спорта высших достижений;

обширная сеть государственных и частных медицинских учреждений, позволяющая обеспечить доступность качественной медицинской помощи на территории всей области.

### **Слабые стороны**

Использованию сильных сторон Саратовской области в значительной степени препятствуют слабые стороны, к числу которых относятся:

малая доля конечного производства в выпуске готовой промышленной продукции и, как следствие, низкая доля добавленной стоимости (по ключевому показателю развития экономики – ВРП в расчете на душу населения область на 55 месте в Российской Федерации);

наличие дисбаланса между сельскохозяйственным производством и сферой переработки, недостаточная глубина переработки сельскохозяйственного сырья;

высокий износ коммунальной сети, особенно в сельской местности, низкие темпы создания новых объектов;

неполная обеспеченность необходимой инженерной инфраструктурой ряда свободных инвестиционных площадок, в отдельных случаях – ограниченная возможность обеспечения площадок газом;

значительный физический и моральный износ основных производственных фондов организаций;

отставание развития транспортной системы, ее инфраструктурных сетей и объектов от резко возрастающих темпов автомобилизации, увеличивающегося пассажиропотока и растущего объема грузоперевозок;

природно-климатическое расположение области в зоне рискованного земледелия с тенденцией истощения почвенного плодородия земель сельхозназначения;

недостаточная обеспеченность населенных пунктов левобережной части Саратовской области водой питьевого и хозяйственного назначения;

сохранение негативных демографических тенденций, которые в перспективе приведут к снижению демографического потенциала и рождаемости, а также к росту дефицита трудовых ресурсов и, соответственно, увеличению демографической нагрузки на работающее население;

низкий уровень оплаты труда во внебюджетном секторе экономики, высокий уровень неформальной занятости вследствие недостатка качественных рабочих мест и их отсутствия в ряде территорий области.

территориальные диспропорции на рынке труда области, дефицит квалифицированных кадров технических специальностей и рабочих профессий;

дисбаланс в качестве жизни и экономическом росте по муниципальным районам области;

наличие «теневой» экономики и неформальной занятости;

снижение качества человеческого капитала области: ухудшение общего уровня здоровья детей, отток населения моложе трудоспособного и трудоспособного возраста за пределы области, деформация системы духовных и нравственных ценностей, препятствующая повышению образовательного и культурного уровня, ведению человеком здорового образа жизни.

### **Возможности**

К возможностям социально-экономического развития Саратовской области относятся:

возможность занять освободившиеся ниши в результате удорожания импортных товаров (колебания валютного курса) и санкционного закрытия рынков, а также заместить собственным производством часть импортируемой продукции;

мировой продовольственный кризис, формирующий повышенный спрос на продукцию аграрного сектора и пищевой промышленности;

использование потенциала рынка стран СНГ с акцентом на страны Евразийского экономического союза, стран Азиатско-Тихоокеанского региона, Латинской Америки; стран-участников форматов БРИКС, ШОС для увеличения экспорта продукции саратовских предприятий;

активизация взаимодействия с регионами-соседями в части продвижения продукции и услуг Саратовской области, а также реализации совместных проектов;

реализация инвестиционного потенциала области, снижение инвестиционных рисков, привлечение стратегических инвесторов в экономику и социальную сферу;

реализация транзитного потенциала Саратовской области, создание транспортно-логистического кластера, в том числе за счет реализации проекта по строительству международного транспортного коридора «Европа – Западный Китай».

### **Угрозы**

К потенциальным угрозам социально-экономического развития Саратовской области относятся:

усиление межрегиональной конкуренции на рынках рабочей силы, инвестиций, товаров и услуг;

истощение невозобновляемых природных ресурсов, в том числе почвенного плодородия, водных ресурсов (обезвоживание и загрязнение Волги и других рек, протекающих на территории области), видового разнообразия флоры и фауны области;

ограниченные сроки эксплуатации действующих энергоблоков Балаковской АЭС;

снижение финансовой помощи из федерального бюджета при одновременно растущем давлении на расходную часть бюджетов за счет расширения расходных полномочий регионального и муниципального уровней;

высокий уровень долговой нагрузки на областной бюджет;

сужение инвестиционных программ естественных монополий;

снижение доступности финансовых ресурсов вследствие колебания конъюнктуры мировых финансовых рынков.

## 2.5. Территориальный срез

Для определения потенциала и перспектив развития территорий Саратовской области проведен анализ:

1. Муниципальных районов и городских округов по основным макроэкономическим показателям с рейтинговой оценкой (приложение № 4).

2. Основных показателей, характеризующих качество жизни населения (приложение № 5), на основании которого муниципальные районы и городские округа области распределены на группы по степени комфортности для проживания и доступности инженерной инфраструктуры.

3. Миграционных потоков (приложение № 6) с ранжированием территории по степени привлекательности для населения.

В целом комплексный анализ муниципальных районов и городских округов области и наложение вышеперечисленных матриц друг на друга позволили выделить следующие основные типы территорий с точки зрения перспектив их развития:

районы – «локомотивы» – крупные центры, способные стать в относительно короткие сроки точками роста и центрами агломерации для соседних, менее успешных районов. На данных территориях сконцентрирован наибольший научно-технический, человеческий, производственный, логистический потенциал, в наличии абсолютно все звенья в цепочке «исследования – разработки – технологии – производство – рыночная реализация» для превращения научно-технического продукта в конкурентоспособный товар с высокими потребительскими свойствами. Развитие направлений: транспортное машиностроение, электроника, биотехнологии, нанотехнологии, лазерные технологии, химия, нефтехимия, стройиндустрия, сельхозпереработка и др. В пространственном видении к таким «локомотивам» относятся Саратов, Энгельс, Балаково, а в перспективе Балашов и Вольск. В становлении данных территорий полноценными «локомотивами» должны быть использованы такие инструменты, как индустриальные и технопарки, кластеры, «центры превосходства»;

районы – «биоэкополисы», имеющие значительный ресурсный потенциал для развития агропродовольственных кластеров, ориентированных на производство экологически чистой продукции. Данные районы хоть и имеют порой внушительные по площади размеры, но населенная их часть, в большей степени, это компактные поселения малого масштаба, которые могли бы частично, а некоторые и в полной мере обеспечить себя электроэнергией, теплом, утилизировать свои отходы и вести эффективную хозяйственную деятельность с применением главным образом биотехнологий. К таким территориям относится большинство районов Саратовской области, в 9 из которых планируется создание агропарков (Балаковский, Ртищевский, Петровский, Вольский, Марксовский, Ершовский, Новоузенский, Калининский, Пугачевский районы).

Для этой группы районов основным инструментом развития может стать расширение и укрепление внутрирегиональных связей, а также использование опыта других регионов Российской Федерации;

районы – «инфраструктурные спутники», расположенные вблизи крупных объектов транспортной инфраструктуры преимущественно федерального уровня, приграничные территории, туристические объекты, здравницы, частично территории, прилегающие к районам «локомотивам» и т.п. Предполагается создание транспортно-логистических центров (Саратовский, Ртищевский, Петровский, Хвалынский, Балаковский, Озинский, Красноармейский, Балашовский, Александрово-Гайский районы). Становлению других районов полноценными «инфраструктурными спутниками» будет способствовать создание полноценной сети обеспечивающих предприятий на всем протяжении транспортных потоков;

«депрессивные» районы, не имеющие на данный момент объективных точек роста, перспективы развития которых будут связаны с расширением кооперационных связей с районами вышеназванных групп, что может стать отправной точкой для их смещения в другой тип территорий. На данный момент выделяются 11 таких муниципальных районов области, у которых существует перспектива перехода в группу инфраструктурных спутников или биоэкополисов, и это одна из задач, которую предстоит решить при реализации Стратегии.

Следует отметить, что отдельные муниципальные районы области могут совмещать в себе несколько типов территориального разделения.

Основные типы пространственного развития территорий области представлены в приложении № 7 к настоящей Стратегии.

## **2.6. Сценарии развития и обоснование выбора основного**

В долгосрочной перспективе возможны 3 сценария развития области:

консервативный – основан на предположении об инерционном развитии экономики и сохранении сложившихся подходов к ее управлению, при котором область будет развиваться преимущественно за счет экстенсивного расширения экономики, путем наращивания объемов использования ресурсов. При этом динамика экономического роста будет

замедляться, а медленные преобразования в качестве уровня жизни и среды жизнедеятельности приведут к дальнейшему сокращению численности населения;

умеренно оптимистичный – предполагает повышение эффективности использования всех видов ресурсов с повышением внимания к вопросам улучшения делового климата, созданию благоприятных условий для осуществления хозяйственной деятельности. Однако позитивные изменения в экономике будут сопровождаться адекватными положительными сдвигами в социальной сфере с определенными задержками по времени;

инновационный – ориентирован на максимальное раскрытие потенциала стратегического развития, эффективное использование человеческого капитала, сбалансированное развитие территорий, реализацию новых подходов к управлению регионом. Данный сценарий содержит базовые элементы умеренно оптимистичного сценария в сочетании с существенным притоком капитала, активизацией развития социальной сферы, более эффективным использованием ресурсов, наращиванием параметров человеческого капитала и повышением роли инноваций.

В качестве основного сценария долгосрочного развития Саратовской области, в соответствии с параметрами которого будут определены количественные значения целевых ориентиров, закладываемых в Стратегию, предлагается инновационный сценарий, основанный на внедрении инноваций в производстве, сельском хозяйстве, жилищно-коммунальном хозяйстве, социальной сфере, управлении и т.д.

Основной показатель экономического роста в рамках каждого из сценариев представлен в таблицах 1, 2.

Таблица 1

**Сценарный прогноз ВРП на душу населения в Саратовской области  
на 2016-2030 годы (в ценах 2015 года)**

ВРП на душу населения в ценах 2015 года (темп роста к 2015 году), в процентах	2018 год	2025 год	2030 год
Консервативный сценарий	102,0	129,0	139,0
Умеренно оптимистичный сценарий	105,0	135,0	167,0
Инновационный сценарий	106,0	151,2	216,0

Таблица 2

**Ключевые показатели развития экономики  
Саратовской области в 2016-2030 годах (в сопоставимой оценке)**

ВРП в ценах 2015 года, среднегодовые темпы роста за период, в процентах	2016- 2018 годы	2019- 2025 годы	2026-2030 годы	2030 год к 2015 году
Консервативный сценарий	101,1	102,1	103,2	139,9
Умеренно оптимистичный сценарий	101,3	103,9	104,3	167,7
Инновационный сценарий	101,5	105,4	107,5	217,0

Производительность труда, среднегодовой прирост за период, в процентах				
Консервативный сценарий	1,1	2,1	3,2	140,2
Умеренно оптимистичный сценарий	1,3	3,91	4,3	168,1
Инновационный сценарий	2,2	5,1	7,3	215,6

### 3. Стратегические цели и приоритеты

#### 3.1. Видение будущего и генеральная цель

Стратегическая диагностика позволила сформировать качественно новый образ (стратегическое видение) будущего области к 2030 году, основанного на трех базовых элементах:

1. Саратовская область – регион инноваций, универсальная технико-внедренческая площадка, территория реализации возможностей человеческого капитала и интеллектуального потенциала.

2. Саратовская область – территория, привлекательная для жизни, работы и творчества, отдыха и спорта.

3. Саратовская область – крупный экономический центр благодаря синергии международных потоков и индустриально-инновационных комплексов, производящих и перерабатывающих продукцию с высокой добавленной стоимостью, пользующуюся высоким спросом, в том числе:

мультимодальный транспортный узел, создающий особые условия прохождения товарно-материальных потоков через Россию и возможность их приумножения и аккумуляции (именно через Саратовскую область проходит кратчайший путь, соединяющий грузопотоки между странами Юго-Восточной и Средней Азии, Китаем, западной частью СНГ, странами Европы; на территории области пересекаются два международных транспортных коридора «Север-Юг» и «Запад-Восток» или «Транссиб»);

развитый промышленный комплекс, базирующийся на производстве инновационной продукции и глубоко интегрированный с промышленным комплексом Российской Федерации;

развитый агропромышленный комплекс, базирующийся на производстве экологически чистой продукции;

развитый строительный комплекс, обеспечивающий развитие экономических комплексов и повышение условий жизнедеятельности, туризма и рекреации;

развитый топливно-энергетический комплекс, обеспечивающий растущую потребность в энергоресурсах.

Генеральная цель Стратегии – обеспечение стабильного улучшения качества жизни населения и повышение глобальной конкурентоспособности области на основе перехода к экономике знаний, в центре которой человек. Стратегия – это выбор основных приоритетов развития, а, следовательно, отказ от решения отдельных задач. Задачи и направления Стратегии сформированы с учетом ограниченных финансовых возможностей областного бюджета, даже в долгосрочной перспективе.

Абсолютным критерием эффективности экономического роста определено развитие и накопление человеческого капитала с соответствующим повышением его вклада в социально-экономический потенциал области. Экономическая политика выступает в качестве регулятора среды, в которой данный капитал может найти наиболее конкурентоспособные по сравнению с другими территориями Российской Федерации условия для сохранения, накопления и применения.

### **3.2. Основные этапы реализации Стратегии**

Основные этапы Стратегии, отражающие пошаговое движение к намеченной цели:

2016-2018 годы – стабилизация посткризисной ситуации и наращивание темпов экономического развития (физических объемов хозяйственной деятельности);

2018-2025 годы – расширение процессов технологической модернизации, структурной перестройки экономики и достижения весомых качественных результатов;

2025-2030 годы – функционирование новой модели экономического роста, предусматривающей переход от стимулирования инноваций и человеческого потенциала к росту на их основе.

### **3.3. Стратегические приоритеты**

#### **3.3.1. Стратегический приоритет: сохранение, воспроизводство и развитие человеческого потенциала региона**

Целевое видение:

Саратовская область – растущий регион;

доступные здравоохранение и физкультура обеспечивают продление долголетия;

эффективная система образования поэтапно формирует человеческий капитал в соответствии с потребностями общества и экономики;

общество имеет высокий культурный уровень.

Направления действий:

стимулирование рождаемости, в первую очередь, за счет создания условий для рождения в семьях второго и последующих детей, включая вопросы обеспечения многодетных семей земельными участками, предоставляемыми для жилищного строительства, с необходимой инженерной инфраструктурой и т.д.;

обеспечение доступности общего дошкольного образования для детей в возрасте от 1,5 до 3 лет за счет развития инфраструктуры образовательных организаций, развития негосударственного сектора дошкольного образования, а также его альтернативных форм (группы кратковременного пребывания, семейные дошкольные группы, адаптационные группы для детей раннего возраста и т.д.);



снижение смертности населения, прежде всего, высокой смертности мужчин в трудоспособном возрасте от внешних причин;

создание условий и формирование мотивации для ведения здорового образа жизни, занятия физкультурой и спортом, сокращения потребления алкоголя и табака, последовательной борьбы с распространением наркотиков и реабилитации больных наркоманией, существенного снижения уровня заболеваемости социально значимыми и представляющими опасность для окружающих заболеваниями;

развитие инфраструктуры объектов физической культуры и спорта, увеличение количества уличных спортивных объектов, расположенных в шаговой доступности, а также популяризация здорового образа жизни;

создание условий и возможностей для успешной социализации и эффективной самореализации молодежи, развития ее потенциала в интересах области;

совершенствование управления миграционными процессами, включая стимулирование селективной миграции, основанной на половозрастных и квалификационных потребностях экономики области, а также снижение оттока граждан трудоспособного возраста в целях трудоустройства за пределы региона;

проведение активной социально-экономической политики, направленной на сохранение численности населения в депрессивных муниципальных образованиях области;

формирование эффективного механизма взаимосвязи профессионального образования и рынка труда путем построения новой единой образовательной сети, включающей в себя территориально-отраслевые кластеры, многофункциональные центры прикладных квалификаций, специализированные образовательные структуры, центры коллективного доступа к образовательным ресурсам, последовательное внедрение практико-ориентированной (дуальной) модели обучения, а также развитие системы профориентации в тесной взаимосвязи органов власти, образования и бизнеса;

создание системы стимулирования самореализации специалистов;

совершенствование системы общего образования, направленное на обеспечение социализации и высоких образовательных достижений каждого школьника с учетом индивидуальных особенностей;

обеспечение развития культурной инфраструктуры и повышение ее доступности для населения;

сохранение и актуализация культурного наследия области, в том числе как фактора въездного культурного туризма.

Ожидаемые результаты:

увеличение численности населения области на 0,6 процента (с 2490,3 тыс. чел. до 2504,8 тыс. чел.);

увеличение продолжительности жизни населения с 71,4 в 2015 году до 78 лет в 2030 году;

увеличение рождаемости на 8,7 процента (с 11,5 на 1000 населения в 2015 году до 12,5 на 1000 населения в 2030 году);

снижение смертности на 11,3 процента (с 14,2 на 1000 населения в 2015 году до 12,6 на 1000 населения в 2030 году);

снижение потребления алкогольной продукции (литров на душу населения в перерасчете на абсолютный алкоголь) почти на 30 процентов к показателю 2015 года (с 11,4 до 8 л);

снижение распространенности потребления табака среди взрослого населения на 28,4 процента к показателю 2015 года (с 37 процентов до 26,5 процента);

обеспечение к 2030 году доступности дошкольного образования для 100 процентов детей в возрасте от 1,5 до 3 лет;

увеличение охвата учащихся в возрасте 7-24 лет к общему числу детей и молодежи данной возрастной группы с 76,1 процента до 98,4 процента;

увеличение числа жителей области, систематически занимающихся физической культурой и спортом, с 29,1 процента в 2014 году до 48 процентов в 2030 году;

увеличение обеспеченности населения спортивными залами с 65,7 процента в 2014 году до 73,2 процента в 2030 году; плоскостными сооружениями – с 19,1 процента до 29,1 процента; бассейнами – с 7,1 процента до 20 процентов;

снижение смертности трудоспособного населения на 20,3 процента до 2030 года к уровню 2015 года (с 537,4 на 100 тыс. трудоспособного населения до 450 на 100 тыс. трудоспособного населения);

снижение к 2030 году показателей младенческой смертности на 20,3 процента к уровню 2015 года (с 6,9 на 1000 родившихся живыми до 5,5 на 1000 родившихся живыми);

увеличение индекса развития человеческого потенциала с 0,848 до 0,931.

### **3.3.2. Стратегический приоритет: повышение качества жизни населения**

Целевое видение:

каждому гражданину гарантирована достойная жизнь и обеспеченная старость;

все нуждающиеся обеспечены необходимым и достаточным уровнем доступности вариантных форм и видов социальной поддержки и социального обслуживания;

работающий человек не может быть бедным;

объекты социальной инфраструктуры доступны для населения;

благоприятная окружающая среда и экологическая безопасность – залог развития, сохранения и укрепления человеческого потенциала области;

Саратовская область – территория, безопасная для жизни.

Направления действий:

повышение эффективности системы государственной поддержки семьи, а также профилактики и вмешательства в семейное неблагополучие на ранних стадиях;

обеспечение качества и доступности государственных социальных услуг для населения области, соответствующих современным потребностям общества и каждого гражданина, в том числе в электронном виде;

создание полноценной системы адресной социальной защиты населения, обеспечивающей поддержание жизненных стандартов для граждан, находящихся в трудной жизненной ситуации, с переориентацией социальных выплат с поддерживающих мер на «социальные» инвестиции;

создание безбарьерной среды жизнедеятельности для инвалидов и иных маломобильных категорий населения в социальной сфере;

обеспечение доступности качественного общего образования путем создания новых мест и модернизации действующих образовательных организаций, ориентированное на обучение в первую смену, перевод обучающихся из зданий с высокой степенью износа и т.д.;

обеспечение доступности современных медицинских технологий, соответствующих международным стандартам оказания медицинской помощи, для всех категорий населения области, за счет привлечения инвестиций для развития медицинских организаций, создания сети современных центров высокотехнологичной помощи, развития профилактического звена и первичной медико-санитарной помощи, охраны материнства и детства, а также повышения профессионального уровня медицинских работников с акцентом на их постоянное переобучение и освоение передовых технологий;

достижение нормативов минимальной обеспеченности населения площадью стационарных, нестационарных торговых объектов и торговых объектов местного значения путем создания территориальной и экономической возможности приобретения товаров в объемах и ассортименте, удовлетворяющих потребительский спрос, обеспечения комфортных условий для потребителей при получении услуг розничной торговли с возможностью выбора торгового формата (приложения № 8-10);

повышение уровня сбалансированности торговых форматов за счет развития розничных рынков, ярмарочной торговли, обеспечения стабильного функционирования и развития нестационарной, мобильной торговли, дистанционной торговли;

создание условий для обеспечения доступности услуг торговли маломобильным гражданам;

реализация комплексных мероприятий по доведению прожиточного минимума до размера не ниже одной второй от размера среднемесячных душевых доходов в области;

развитие системы обеспечения социальным жильем специалистов бюджетной сферы, в том числе молодых специалистов;

содействие эффективной занятости населения, включая создание новых рабочих мест, внедрение механизмов трудоустройства населения, проживающего в «критических зонах» сельского рынка труда, а также стимулирование работодателей к повышению заработной платы;

принятие мер по улучшению условий и охраны труда работающего населения, профилактике и снижению профессионального риска, включая расширение условий коллективных договоров организаций дополнительными льготами и гарантиями сверх действующего законодательства, направленными на создание безопасных условий труда;

сохранение и улучшение природной среды обитания человека, минимизация всех видов антропогенного воздействия на экосистему и сохранение биологического разнообразия области, включая формирование экологических стандартов в сфере экономического развития, развитие систем использования вторичных ресурсов и использование возобновляемых источников энергии;

совершенствование системы экологического мониторинга и контроля, экологической экспертизы проектов, экономическое стимулирование природоохранной деятельности;

развитие рынка переработки и утилизации отходов посредством реализации инвестиционных проектов инновационной направленности;

развитие экологического образования в целях повышения уровня культуры в сфере охраны окружающей среды;

обеспечение комплексного освоения и развития территорий для массового строительства на конкурентном рынке жилья экономического класса, отвечающего стандартам ценовой доступности, энергоэффективности и экологичности;

поддержка отдельных категорий граждан, нуждающихся в улучшении жилищных условий;

приоритетное развитие малоэтажного жилищного строительства, формирующего новый облик городов и отражающего мировые тенденции развития в воспроизводстве жилищного фонда, ориентированные на формирование более комфортной и экологической среды для населения.

активное использование механизма государственно-частного партнерства в коммунальной сфере – в рамках строительства новых объектов водоснабжения и канализации (реконструкции существующих) для обеспечения населения качественной водой, услугами по водоотведению и обеспечению надлежащей очистки стоков;

совершенствование многоуровневой системы профилактики преступлений и правонарушений, включая противодействие террористическим актам, экстремистским акциям, незаконному обороту наркотиков, коррупции и др.

Ожидаемые результаты:

рост уровня доходов на душу населения более чем в 2,4 раза с 20129,6 руб. в 2015 году до 48950 руб. в 2030 году;

снижение уровня бедности с 16,8 процента в 2015 году до 10,5 процента в 2030 году;

рост доли среднего класса области с 11,3 процента в 2014 году до 30 процентов в 2030 году;

создание новых мест в общеобразовательных организациях (2016-2020 годы – перевод 100 процентов обучающихся 1-4-х классов и 10-11-х (12-х) классов на обучение в первую смену; перевод 100 процентов обучающихся из зданий с износом 50 процентов и выше в новые здания);

повышение уровня оказания высокотехнологичной медицинской помощи в 1,7 раза (с 547,2 на 100 тыс. населения в 2015 году до 900 на 100 тыс. населения к 2030 году);

увеличение укомплектованности врачами по физическим лицам (с 59,3 процентов до 64 процентов);

увеличение доли ВИЧ-инфицированных лиц, состоящих на диспансерном учете, от числа выявленных, на 1,9 процента;

увеличение уровня обеспеченности жилыми помещениями с 27,5 до 35,0 кв. м на человека;

ликвидация аварийного жилищного фонда;

полная ликвидация очередности на получение государственных услуг в сфере социальной защиты (в том числе на размещение в стационарных учреждениях социального обслуживания пожилых граждан и инвалидов, обслуживание на дому);

повышение уровня обеспеченности сельского населения питьевой водой с 73,9 процента в 2015 году до 79 процентов к 2030 году;

увеличение доли твердых бытовых отходов, захораниваемых на объектах размещения отходов, отвечающих требованиям природоохранного и санитарно-эпидемиологического законодательства, с 23 процентов до 75 процентов;

увеличение доли использованных, обезвреженных отходов в общем объеме образовавшихся отходов в процессе производства и потребления с 34 процентов до 50 процентов;

снижение объема выбросов загрязняющих веществ в атмосферу с 385,5 тыс. тонн в 2015 году до 200,0 тыс. тонн в 2030 году;

снижение объема сброса загрязненных сточных вод в водные объекты с 12,9 млн куб. м в 2015 году до 1,5 млн куб. м в 2030 году;

расширение зоны охвата и улучшение сервисного обслуживания сотовой связи в населенных пунктах области, строительство сетей сотовой связи 3-го и 4-го поколения, обеспечивающих высокоскоростной мобильный доступ к сети Интернет;

снижение уровня преступности, формирование в обществе ориентации на законопослушный образ жизни, нетерпимое отношение к коррупции.

### **3.3.3. Стратегический приоритет: сильная экономика**

Целевое видение:

Саратовская область – центр притяжения инвестиций, предпринимательской инициативы и транспортных потоков;

Саратовская область – территория инноваций, интегрированная в межрегиональное и международное социально-экономическое пространство;

комплексное развитие территорий обеспечивает сбалансированное социально-экономическое развитие;

развитая индустрия и диверсифицированный агропромышленный комплекс обеспечивают высокую рентабельность производства с соответствующей бюджетной отдачей;

Саратовская область – туристско-рекреационный центр.

Направления действий:

Вывод конкурентоспособной продукции и производственных услуг области на приоритетные промышленные рынки за счет:

встраивания в глобальные производственные цепочки (например, вхождение и занятие сегментов компонентов, предприятиями, производящими СВЧ-приборы (растущий российский рынок закрытого типа и зарубежный в системах вооружения); электротехническое оборудование (растущий российский рынок); специализированное контрольно-измерительное оборудование (растущий мировой рынок открытого типа); сигнализаторы загазованности;

создания региональной инновационной системы, обеспечивающей полноценную структуру коммерциализации инновационных решений (технологии и продукты) в реальном секторе экономики с использованием научного потенциала на основе формирования и развития кластеров, технопарков, иннопарков, центров передовых технологий, центров молодежного инновационного творчества, «центров превосходства» в сфере биотехнологий, информационно-коммуникационных технологий, фотоники (оптоэлектроники и лазерных технологий), робототехники, экологически чистых транспортных средств и др.;

процесса импортозамещения в сфере производства товаров потребительского и производственно-технического назначения, технологий на территории области и Российской Федерации;

освоения новых перспективных ниш на мировом и российском рынках (продукция для топливно-энергетического комплекса, средства производства, медицинские изделия, IT-технологии, производство программного обеспечения);

развития конкурентоспособных производственных комплексов (СВЧ-электроники, железнодорожного подвижного состава и др.);

создания территорий опережающего социально-экономического развития (Петровский, Краснопартизанский районы), особой экономической зоны в Энгельском районе;

развития комплексной производственной кооперации с дальнейшим формированием и развитием областной сети высокотехнологичных кластеров, в том числе в отраслях, имеющих резервы увеличения добавленной стоимости (металлургический кластер, кластер транспортного машиностроения, химический и нефтехимический кластер, кластер по производству газового оборудования);

формирования и развития крупных компаний на базе кластеров, что даст возможность для сокращения барьеров их роста, существенного расширения финансовой поддержки инновационных проектов на ранней стадии, привлечения инвесторов к созданию новых высокотехнологичных производств, которые могут обеспечить появление продукции (услуг) с принципиально новыми качествами;

внедрения лучших доступных технологий, экономии ресурсов, повышение экологичности производства и уровня переработки сырья, переход на современные виды сырья и топлива, а также развитие энергетики, основанной на использовании альтернативных и возобновляемых источников энергии, что станет важнейшим фактором инновационного развития в смежных секторах, в том числе энергомашиностроении, и экономики в целом;

модернизации сырьевых секторов за счет реализации инновационных программ крупных компаний, которая даст импульс для создания технологических платформ в энергетической сфере и сотрудничеству с ведущими международными компаниями;

рациональной разработки новых и эксплуатации существующих месторождений в сочетании с использованием минерального сырья и отходов промышленных предприятий области в целях производства необходимого количества строительных материалов и изделий широкой номенклатуры, в том числе отвечающих требованиям мировых стандартов;

Обеспечение развития малого и среднего предпринимательства, вывод на новый качественный уровень мер государственной поддержки малых и средних предприятий за счет:

либерализации налогового законодательства;

оказания финансовой, инфраструктурной, имущественной, юридической, информационно-консультационной и иной поддержки субъектам малого и среднего предпринимательства;

расширения доступа к льготному кредитованию для субъектов малого и среднего предпринимательства, других институтов развития;

создания новых и развития действующих организаций инфраструктуры поддержки бизнеса;

стимулирования спроса на продукцию малых и средних предприятий путем внедрения на территории области Стандарта развития конкуренции в субъектах Российской Федерации;

реализации мероприятий, направленных на увеличение доли закупок товаров, работ, услуг отдельными видами юридических лиц у субъектов малого и среднего предпринимательства;

пропаганды легального предпринимательства и формирования положительного имиджа предпринимателя.

Формирование самодостаточного агропромышленного комплекса, ориентированного на производство экологически чистой продукции, полное удовлетворение потребностей региона в основных продуктах питания, а также расширение сбыта в регионы Российской Федерации и за рубеж, за счет:

создания крупного конкурентоспособного сельскохозяйственного производства на основе углубления кооперации и интеграции путем формирования агрохолдингов и объединений с полным производственно-сбытовым циклом во всех подкомплексах агропромышленного комплекса, которые позволят вести расширенное воспроизводство и осуществлять модернизацию производственно-технической базы;

объединения сельскохозяйственных и перерабатывающих предприятий, логистических, научных и образовательных организаций, обслуживающих агропромышленное производство, в агропроизводственные кластеры (масложировой, мясопродуктовый, молочнопродуктовый и др.);

сохранения и развития современных малых форм хозяйствования с обеспечением коммунальной и социальной инфраструктурой на селе;

развития сети снабженческо-сбытовой кооперации для малых форм хозяйствования и крестьянских (фермерских) хозяйств с целью обеспечения реализации и переработки продукции, выращенной данными категориями хозяйств, сохранение практики проведения сельскохозяйственных ярмарок выходного дня в административных центрах муниципальных районов области, а также функционирования сельскохозяйственных рынков;

интенсификации сельскохозяйственного производства с использованием новейших и ресурсосберегающих технологий и вовлечения неиспользуемых земель сельскохозяйственного назначения в хозяйственный оборот;

развития промышленного семеноводства и расширения базы племенных хозяйств;

развития промышленного молочного и мясного скотоводства, свиноводства, мясного птицеводства на основе строительства комплексов и ферм индустриального типа, технологического переоснащения существующих мощностей;

увеличения производственных мощностей по первичной и глубокой переработке скота и птицы, молока;

восстановления мелиоративной системы и развитие орошения на основе инновационных технологий;

сохранения плодородия почвы, включая внедрение энергоэффективных ресурсосберегающих технологий, а также диверсификации масличных культур с переходом на низкомасличные культуры, дающие, кроме восстановления плодородия российских почв, мощный импульс развитию кормовой базы (уменьшение доли подсолнечника к 2025 году до 70 процентов, к 2030 году – до 60 процентов);

расширения садоводства, овощеводства защищенного грунта при сохранении лидирующих позиций в производстве зерна, подсолнечника и овощей;

обеспечения участия организаций области в международных выставках, ярмарках, форумах, бизнес-миссиях, продвижения продукции саратовских товаропроизводителей через систему торговых представительств Российской Федерации;

выхода на внешний и межрегиональный рынки сбыта высококачественной, конкурентоспособной и экологически чистой продукции с высокой добавленной стоимостью за счет более широкого внедрения новейших технологий переработки и привлекательной упаковки готовой продукции с экологическим брендом Саратовской области.

Развитие рыбоводства и рыболовства, используя весь речной потенциал Саратовской области и, прежде всего, бассейн реки Волги, по полному циклу (выращивание рыбопосадочного материала, производство прудовой товарной рыбы, выращивание товарной рыбы в индустриальных условиях, производство комбикормов для рыб, вылов речной рыбы, переработка рыбы), а также производственную базу и многолетние научные наработки.

Реализация активной инвестиционной политики и мер по созданию благоприятной деловой среды, включая:



разработку и реализацию комплексной схемы преимущественного развития, предусматривающей территориальное зонирование области по точкам роста, создание территорий опережающего развития, особой экономической зоны, сети промышленных и агропарков, объектов транспортно-логистической инфраструктуры, а также максимальное использование экономико-географического потенциала (территория преимущественного развития Саратовской области приведена в приложении № 11 к настоящей Стратегии);

активное привлечение российских и иностранных инвестиций в Саратовскую область за счет укрепления международных и межрегиональных связей региона;

создание региональных институтов развития (корпораций, агентств и др.), в том числе отраслевых, обеспечивающих формирование современной производственной инфраструктуры, поиск и привлечение инвестиций в экономику области, взаимодействие с представителями приоритетных кластеров;

развитие системы поддержки предпринимательства в области;

снижение административных барьеров и издержек предпринимателей, связанных с подготовкой и реализацией инвестиционных проектов, развитие необходимой инфраструктуры, формирование механизмов для работы с инвесторами и их проблемами (перечень перспективных инвестиционных проектов приведен в приложении № 12 к настоящей Стратегии);

совершенствование процедур формирования земельных участков и упрощением подготовки разрешительной и проектной документации для получения разрешения на строительство;

содействие развитию рыночных институтов и конкуренции на территории региона за счет создания механизмов предотвращения избыточного регулирования, развития транспортной, информационной, финансовой, энергетической инфраструктуры и обеспечения ее доступности для участников рынка;

увеличение размера дорожного фонда, в том числе через активное участие в федеральных программах, в целях приведения в нормативное состояние, в первую очередь, опорной сети дорог, межпоселковых дорог, а также дорог в границах населенных пунктов;

реализация комплексных проектов развития транспортной инфраструктуры, в том числе строительство аэропортового комплекса «Центральный», участка трассы Шанхай-Гамбург и автодорожного моста Саратов-Энгельс через о.Казачий, позволяющих встроиться в систему международных транспортных коридоров с соответствующей экономической и бюджетной отдачей;

формирование туристско-рекреационного кластера с использованием механизма государственно-частного партнерства, предусматривающего развитие специализированных видов туризма, разработку узнаваемого туристского бренда области, позволяющего обеспечить к 2030 году двукратный рост количества въездных туристов к численности населения области. Повышение привлекательности области за счет обеспечения высокого уровня обслуживания во всех секторах туристской индустрии, создания новых туристических маршрутов, развития туристской инфраструктуры, в том числе реконструкции действующих и строительства новых лечебно-оздоровительных туристских комплексов.

Сбалансированное пространственное развитие области в направлении совершенствования системы расселения и размещения производительных сил, интенсивного развития агломераций, создания новых территориальных центров роста и повышения степени однородности социально-экономического развития муниципальных районов и городских округов посредством максимально полной реализации их потенциала и преимуществ за счет:

преодоления внутрирегиональной разьединенности, формирования единых рынков труда, жилой и промышленной (производственной) недвижимости, земли;

формирования новых точек роста и зон опережающего развития регионального и межрегионального значения;

формирования и развитие территориальных кластеров в различных отраслях экономики;

формирования тесных межмуниципальных экономических связей.

Опережающее развитие ключевых точек роста экономики Саратовской области позволит со временем обеспечить последовательную трансформацию территорий со сложной социально-экономической ситуацией.

Ожидаемые результаты:

достижение к 2030 году объема валового регионального продукта до 2380,5 млрд руб. с вхождением в пятерку лидеров ПФО по душевому значению показателя;

увеличение объема отгруженной продукции к 2030 году в 4 раза (с 429,9 млрд руб. до 1627,3 млрд руб.);

достижение доли продукции высокотехнологичных и наукоемких отраслей в ВРП с 23 процентов до 33 процентов;

увеличение инновационной активности организаций с 6,8 процента в 2014 году до 15 процентов в 2030 году;

увеличение доли инновационной продукции в общем объеме отгруженной промышленной продукции с 2,4 процента в 2014 году до 9 процентов в 2030 году;

снижение энергоемкости валового регионального продукта с 31,96 кг у.т. на тыс. руб. до 24,5 кг у.т. на тыс. руб. в 2030 году;

увеличение производительности труда в 2 раза;

увеличение к 2030 году в 2,5 раза оборота малых и средних предприятий, включая индивидуальных предпринимателей в постоянных ценах по отношению к 2015 году (в реальном выражении) с 414,7 (оценочно) до 1036,7 млрд рублей;

увеличение доли занятого населения в секторе малого и среднего предпринимательства в общей численности занятого населения с 17 процентов (оценочно) в 2015 году до 35 процентов к 2030 году;

выход на полное обеспечение населения региона говядиной (увеличить объем производства в 1,7 раза до 62,6 тыс. тонн), мясом птицы (в 2,7 раза до 75,1 тыс. тонн), молоком (на 10,1 процента до 801,5 тыс. тонн), фруктами (в 2,8 раза до 238,0 тыс. тонн), сахаром (в 1,9 раза до 65,1 тыс. тонн), рыбной продукцией (в 5 раз до 50,1 тыс. тонн) собственного производства и наращивание экспортных объемов продукции конечного потребления.

увеличение мелиоративного поля области в 2,2 раза (до 288,8 тыс. га, в том числе реконструкция 31 тыс. га лиманного орошения);

увеличение объема ежегодных инвестиций в основной капитал с 138,8 млрд руб. до 642,7 млрд руб., доведение доли в ВРП до 27 процентов;

вхождение в двадцатку лидеров рейтинга регионов Российской Федерации по инвестиционному и предпринимательскому климату;

увеличение объема строительных работ в 4,3 раза с 64,6 млрд руб. до 279,0 млрд руб.;

рост объема транспортных услуг к 2030 году не менее чем в 2 раза;

снижение износа объектов коммунальной инфраструктуры на 70 процентов;

приведение не менее 50 процентов дорог регионального значения к нормативному состоянию;

увеличение доли прибыли от несельскохозяйственных видов деятельности, полученной на сельских территориях;

увеличение внутреннего туристского потока в с 0,5 млн человек в 2014 году до 5 млн человек в 2030 году;

сокращение диспропорций оплаты труда в районах области между минимальной и максимальной заработной платой с 50 процентов до 25 процентов.

### **3.3.4. Стратегический приоритет: повышение эффективности управления, обеспечение устойчивости бюджетной системы**

Целевое видение:

обеспечена высокая эффективность деятельности органов государственной власти области по достижению целей социально-экономического развития области в условиях ограниченных ресурсов;

созданы институциональные основы для инновационного развития.

Направления действий:

разработка и внедрение новых механизмов государственного регулирования и управления социально-экономическими процессами, системного подхода к решению социально-экономических проблем программно-целевым методом и методом проектного управления;

синхронизация документов стратегического планирования в части согласованности приоритетов социально-экономического развития, механизмов их решения и ожидаемых результатов на региональном и муниципальном уровнях;

концентрация финансовых ресурсов на решении поставленных задач социально-экономического развития, исходя из четкого определения приоритетов и целей социально-экономического развития;

адаптация бюджетной системы к новым экономическим условиям, включая структурный пересмотр расходных обязательств, льгот и преференций;

формирование благоприятных условий для ведения предпринимательской деятельности;

создание стимулов к наращиванию налогового потенциала, повышение собираемости налогов, сокращение объема «теневой» экономики;

повышение эффективности функционирования бюджетного сектора экономики;

эффективное расходование бюджетных средств, выявление и использование внутренних резервов для достижения планируемых результатов;

поддержание уровня государственного долга области на экономически безопасном уровне;

обеспечение открытости и прозрачности деятельности органов государственной власти области и местного самоуправления.

Ожидаемые результаты:

увеличение программных средств в бюджете области с 45 процентов в 2014 году до 95 процентов к 2030 году;

сокращение уровня неформальной занятости населения области с 27,6 процента до 10 процентов к 2030 году;

формирование на 3 этапе реализации Стратегии «бюджета развития» в размере не менее 15 процентов от общих расходов областного бюджета на оказание государственной финансовой поддержки организаций реального сектора экономики;

снижение к 2030 году отношения объема государственного долга области к общему годовому объему доходов без учета объемов безвозмездных поступлений до 90 процентов.

### **3.3.5. Стратегический приоритет: консолидация усилий власти и всех составляющих гражданского общества – основа движения вперед**

Целевое видение:

Саратовская область – полиэтничная и мультикультурная область, территория национального мира и гражданского согласия, где сформирован новый стандарт отношений гражданского общества с государством: от диалога к ответственному партнерству.

Направления действий:

развитие отношений между властью и гражданским обществом, основанных на политике развития социальной активности населения области, более эффективного участия институтов гражданского общества в социально-экономическом развитии области посредством таких инструментов как социальная экспертиза и общественный контроль за деятельностью органов исполнительной власти и местного самоуправления;

формирование атмосферы информационной открытости как важнейшего условия полноценного взаимодействия власти с институтами гражданского общества;

повышение эффективности деятельности некоммерческих организаций, устранение неоправданных ограничений их деятельности;

развитие конкуренции в сфере предоставления социальных услуг за счет привлечения к их оказанию негосударственных организаций, прежде всего, социально ориентированных некоммерческих организаций;

использование потенциала общественных организаций для практической защиты прав граждан;

тесное взаимодействие власти с работодателями и профсоюзами по вопросам защиты трудовых прав граждан;

развитие различных форм экспертного обсуждения социально значимых вопросов в режиме переговорных площадок, в том числе в рамках Гражданского форума Саратовской области;

развитие системы общественных и консультативных органов, образованных Губернатором области и Правительством области;

необходимое содействие повышению эффективности работы Общественной палаты Саратовской области и общественных советов муниципальных районов области;

обеспечение возможности дистанционного участия граждан и организаций в формировании и экспертизе принимаемых решений.

Ожидаемые результаты:

согласование интересов органов власти области, предпринимательского и гражданского сообщества при выработке и принятии значимых решений в социальной и экономической сферах;

создание модели социальных механизмов гражданской консолидации и стимулирования активности и ответственности различных слоев и групп российского общества;

создание системы экономических механизмов, которые будут способствовать расширению участия гражданских структур гражданского общества в оказании социальных услуг и решении социально-экономических проблем;

увеличение охвата участников в рамках реализации социальных проектов социально ориентированными некоммерческими организациями в 1,5 раза к 2030 году (с 31 до 46 тыс. человек);

обеспечение межэтнического и межконфессионального согласия;

повышение роли некоммерческого сектора в экономике области;

обеспечение реального доступа граждан и организаций к конструктивному участию в формировании и экспертизе принимаемых органами власти решений;

возрастание общественного самосознания населения, развитие «третьего сектора».

#### **4. Система мер, обеспечивающих реализацию Стратегии**

В краткосрочном периоде цели Стратегии реализуются через систему государственных программ Саратовской области с соответствующей увязкой промежуточных целевых значений и последующей преемственностью системы государственного программирования (реестр государственных программ области представлен в приложении № 13 к настоящей Стратегии).

Основными механизмами реализации Стратегии являются управление стратегическими проектами, межведомственная координация, система ключевых показателей эффективности для руководителей органов исполнительной власти области, повышение квалификации управленческих кадров, создание институтов инвестиционного развития области, обеспечение обратной связи с населением области и профессиональным сообществом.

Результат реализации Стратегии определяется, помимо правильности стратегического выбора, эффективностью использования механизмов и инструментов реализации Стратегии.

Ключевую роль в процессе ее внедрения будут играть:

актуализация и обеспечение реализации документов стратегического планирования социально-экономического развития области;

актуализация документов стратегического планирования муниципальных районов и городских округов области в соответствии с целями, задачами, направлениями и приоритетами, установленными в Стратегии и отраслевых документах стратегического развития для формирования единой системы стратегического планирования на территории области;

повышение квалификации государственных гражданских служащих области, осуществляющих мониторинг и контроль исполнения, анализ имеющихся ресурсов и определяющих приоритетность реализуемых проектов, а также формирующих оперативную отчетность о ходе реализации Стратегии;

управление по целям – определение ключевых показателей эффективности для руководителей органов исполнительной власти области, стимулов и ответственности за результат, осуществление регулярного мониторинга результатов реализации Стратегии;

повышение качества инвестиционной составляющей развития области за счет обеспечения взаимодействия с инвестиционными компаниями, фондами прямых инвестиций, банками, государственными, инвестиционными агентствами, российскими и международными институтами развития в целях использования их потенциала и возможностей по финансированию и поддержке инвестиций на территории Саратовской области;

использование информационных ресурсов, способствующих повышению информированности населения области о мерах, реализуемых органами исполнительной власти области и органами местного самоуправления (в том числе специализированный интернет-ресурс, обеспечивающий доступ граждан к информации о ходе реализации Стратегии), а также дискуссионных площадок, обеспечивающих общественное обсуждение решений по важным направлениям социально-экономического развития области.

## **5. Оценка финансовых ресурсов, необходимых для реализации Стратегии**

Финансовое обеспечение Стратегии планируется за счет бюджетных и внебюджетных средств (средства предприятий, инвесторов и др.) (прогнозно).

Привлечение средств федерального бюджета планируется осуществлять в рамках государственных программ Российской Федерации, федеральных целевых программ, федеральной адресной инвестиционной программы в пределах общего объема бюджетных ассигнований, утвержденного федеральным бюджетом на соответствующий период.

На решение задач Стратегии будут направлены средства областного бюджета в рамках реализации государственных программ Саратовской области. Объем бюджетных ассигнований на реализацию государственных программ области будет ежегодно уточняться по итогам оценки эффективности реализации государственных программ, исходя из возможностей бюджетов.

Согласно прогнозу социально-экономического развития за 15 лет, а также с учетом сохранения общих направлений налоговой, бюджетной политики на реализацию Стратегии в рамках государственных программ потрется в совокупном объеме порядка 2567 млрд рублей.

Внебюджетные средства на реализацию перспективных инфраструктурных, социальных, инновационных, природоохранных и иных проектов будут привлекаться за счет средств институтов развития, финансовых институтов и иностранных инвестиций, в том числе на принципах государственно-частного партнерства.

Социально-экономическое развитие Саратовской области во многом будет определяться реализацией крупных инвестиционных проектов, которые позволят максимально эффективно использовать экономический потенциал, инфраструктурных проектов, которые обеспечат улучшение качества жизни населения области.

## **6. Система управления и мониторинга реализации Стратегии**

Реализация стратегии предусматривает создание системы эффективного взаимодействия органов государственной власти, научного и бизнес-сообщества, а также гражданского общества. Успешная реализация Стратегии обусловлена заинтересованностью и ответственностью руководителей органов власти, выстроенной системой управления, наличием «дорожных карт» по достижению целевых ориентиров, включенных в План мероприятий по реализации Стратегии.

Стратегия является главным документом стратегического планирования, в соответствии с которым принимаются другие документы стратегического планирования, определенные федеральным законодательством и законодательством области. В целях обеспечения гибкости стратегии и ее соответствия возникающим вызовам социально-экономического развития предусмотрена возможность корректировки и актуализации стратегии.

Корректировка Стратегии осуществляется в случае необходимости при изменении внешних и внутренних факторов, оказывающих существенное влияние на социально-экономическое развитие Саратовской области.

Актуализация Стратегии осуществляется не реже одного раза в 6 лет с целью продления периода действия при изменении внутренних и внешних факторов и необходимости пересмотра ее параметров.

Система управления и мониторинга реализации Стратегии включает:  
выполнение Плана мероприятий по реализации Стратегии;  
мониторинг реализации Стратегии, обеспечение актуализации отдельных задач Стратегии и соответствующих государственных программ области для достижения приоритетов и целей социально-экономического развития;

информационное освещение населения области о ходе реализации Стратегии в целях организация сбора и учета предложений граждан и экспертного сообщества по ее актуализации.

Основной инструмент управления и мониторинга реализации Стратегии – План мероприятий по реализации Стратегии. В соответствии с требованиями федерального и регионального законодательства План содержит комплекс мероприятий с указанием сроков и ответственных исполнителей, в том числе по государственным программам Саратовской области, направленным на достижение долгосрочных целей социально-экономического развития области.

Механизмом достижения целей и задач Стратегии являются государственные программы области, ответственными исполнителями по которым выступают органы исполнительной власти области. Информация о государственных программах области, утверждаемых в целях реализации Стратегии, отражается в приложении к Стратегии.

В соответствии с требованиями федерального и регионального законодательства одним из документов, в которых отражаются результаты мониторинга реализации документов стратегического планирования в сфере социально-экономического развития области, в том числе Стратегии, является ежегодный отчет Губернатора области о результатах деятельности исполнительных органов государственной власти области. Кроме того, в число этих документов входит сводный годовой доклад о ходе реализации и об оценке эффективности государственных программ области.

Текущий контроль за реализацией Стратегии осуществляется постоянно в течение всего периода реализации Стратегии путем ежегодного мониторинга и анализа промежуточных результатов ее реализации.

Координацию реализации Стратегии осуществляет орган исполнительной власти области в сфере экономики:

- взаимодействует с участниками реализации Стратегии;
- проводит общий мониторинг реализации Стратегии;
- формирует сводный доклад о промежуточных результатах реализации Стратегии;

готовит предложения по корректировке (актуализации) Стратегии и корректировке Плана мероприятий по реализации Стратегии.

Для повышения уровня открытости реализации Стратегии предусматривается размещение открытых данных по ее реализации в сети Интернет. Предусматриваются и иные механизмы общественного контроля реализации Стратегии.

## **7. Показатели достижения целей социально-экономического развития Саратовской области, ожидаемые результаты реализации Стратегии**

В результате реализации стратегии к 2030 году конкурентоспособной основой экономики области станут развитые высокотехнологичные кластеры концентрации промышленности высоких переделов, сельского хозяйства, привлекающие качественные человеческие ресурсы и инвестиции.



Развитие производства будет дополнено эффективными механизмами государственного управления, предполагающими развитое общественное участие предпринимателей и граждан.

Траекторией социально-экономического развития области в долгосрочной перспективе будет движение к экономике перерабатывающих производств, инновационной экономике за счет масштабирования существующих и создания новых высокотехнологичных производств, создания и модернизации высокопроизводительных рабочих мест, внедрения инноваций в традиционных секторах промышленности.

К 2030 году область должна стать одним из наиболее привлекательных в Приволжском федеральном округе и России мест с точки зрения развития социальной инфраструктуры. Качественное образование, медицинское обслуживание, доступные культурные блага, благоустроенное жилье, высокий уровень безопасности, чистая окружающая среда будут формировать благоприятные условия для дальнейшего привлечения и удержания в регионе высококвалифицированных специалистов. Сбалансированное территориальное развитие обеспечат реализацию указанных мероприятий для всех жителей области. Благоприятные условия ведения бизнеса сделают область привлекательной для внешних и внутренних инвесторов.

В результате реализации Стратегии будут достигнуты следующие значения основных показателей социально-экономического развития:

рост валового регионального продукта с 606,8 млрд руб. в 2015 году до 2,38 трлн руб. в 2030 году (рост в сопоставимых ценах в 2,17 раза);

увеличение объема инвестиций со 138,8 млрд руб. в 2015 году до 642,7 млрд руб. в 2030 году (рост в 4,6 раза);

рост численности населения Саратовской области с 2490,3 тыс. чел. в 2015 году до 2504,8 чел. в 2030 году (на 0,6 процента);

рост заработной платы с 22,5 тыс. руб. до 65,5 тыс. руб. в 2030 году (или в 3 раза);

увеличение ожидаемой продолжительности жизни с 71,4 в 2015 году до 78 лет в 2030 году (на 9,2 процента).

Ожидаемые результаты реализации Стратегии приведены в приложении № 14 к настоящей Стратегии.

Приложение № 1

к Стратегии социально-экономического  
развития Саратовской области до 2030 года

**Показатели**  
**реализации Стратегии социально-экономического развития Саратовской области до 2025 года,**  
**утвержденной постановлением Правительства Саратовской области от 18 июля 2012 года № 420-П**

Показатели	2010 год (по Стратегии)	2010 год (факт)	2015 год (по Стратегии)	2015 год (факт)	2020 год (по Стратегии)	2025 год (по Стратегии)	2025 год к 2010 году (по Стратегии)
Среднегодовая численность населения, тыс. человек	2525,3	2527,4	2484,2	2490,3	2439,3	2384,8	94,4%
Численность занятых в экономике на конец периода, тыс. человек	1209,0	1209,0	1221,0	1181,3	1129,8	1075,5	89,0%
Валовой региональный продукт, млрд рублей	369,6	376,2	665,6	606,8	1077,8	1604,6	в 4,3 раза
Среднегодовой темп роста в сопоставимых ценах, процентов	102,1	102,1	106,7	100,0	105,5	104,4	в 2,4 раза
Валовой региональный продукт на душу населения, тыс. рублей	146,4	148,8	267,9	243,7	441,9	672,9	в 4,6 раза
Производительность труда, процентов	100	101,7	106,7	100,03	105,5	104,4	в 2,3 раза
Индекс промышленного производства (среднегодовой), процентов	110,3	101,8	106,9	102,9	105,6	107,5	в 2,4 раза
Объем отгруженных товаров собственного производства, выполненных работ и услуг собственными силами по видам деятельности, характеризующим промышленное производство, млрд. рублей	258,2	264,5	510,3	429,9	815,0	1450,5	в 5,6 раз
Удельный вес инновационной продукции в объеме выпуска на конец периода, процентов	7,0	7,0	15,0	3,0	24,0	30,0	в 3,8 раза
Продукция сельского хозяйства, млрд рублей	69,7	70,7	148,6	119,1	209,6	258,6	в 3,7 раза
Среднегодовой темп роста, процентов	77,4	77,4	105,2	90,2	104,0	103,8	в 2 раза
Объем работ, выполненных по виду «Строительство», млрд рублей	35,1	38,7	73,0	64,6	100,3	148,4	в 4,2 раза

Ввод в действие жилых домов за счет всех источников финансирования, тыс. кв. м	1144,3	1144,3	1762,0	1139,9	2968,0	3 119,0	в 2,7 раза
Среднегодовой объем инвестиций в основной капитал за счет всех источников финансирования, <sup>1</sup> млрд рублей	80,0	80,040	134,3	124,2 <sup>1</sup>	239,4	425,5	в 5,3 раза
Инвестиции, среднегодовой темп роста, процентов	115,1	115,1	108,0	105,5 <sup>1</sup>	107,6	107,2	в 3 раза
Доля инвестиций в основной капитал в валовом региональном продукте, процентов	21,6	21,3	24,5	22,9	27,8	32,3	
Индекс потребительских цен (декабрь к декабрю предыдущего года), процентов	108,5	108,5	105,0	111,7	104,5	104,1	
Оборот розничной торговли, млрд рублей	184,0	183,984	320,0	314,1	496,1	683,0	в 3,7 раза
Среднегодовой темп роста, процентов	106,7	106,7	105,0	91,5	105,8	103,5	в 2 раза
Доходы на душу населения, рублей	11961	12146,6	18600	20129,6	28860	42130	в 3,5 раза
Реальные доходы населения, процентов	106,5	108,2	102,6	97,9	104,2	103,5	в 1,6 раза
Среднемесячная заработная плата одного работника на конец периода, рублей	14554,0	14554,0	25250,0	22528,6	40300,0	57000,0	в 3,9 раза
Реальная заработная плата (среднемесячная), процентов	104,2	104,2	106,9	89,7	104,6	103,3	в 2,1 раза
Доля населения с доходами ниже величины прожиточного минимума на конец периода, процентов	16,9	16,4	16,6	16,8	13,3	10,9	
Число малых предприятий, включая микропредприятия, тыс. единиц	22,3	22,3	31,0	30,7	34,2	38,0	в 1,7 раза
Доля продукции, произведенной субъектами малого и среднего предпринимательства, в общем объеме валового регионального продукта области, процентов	26,4	15,5	30,0	28,0	33,0	35,0	в 1,3 раза
Уровень регистрируемой безработицы на конец периода, процентов	1,3	1,3	1,1	1,11	1,1	1,0	
Ожидаемая продолжительность жизни при рождении, лет	69,6	68,9	71,0	72,0	72,5	75,0	

<sup>1</sup> В колонках 2015, 2020, 2025 годы представлены среднегодовые инвестиции в основной капитал в среднем за 2011-2015 годы, 2016-2020 годы, 2021-2025 годы.

Приложение № 2

к Стратегии социально-экономического развития  
Сараговской области до 2030 года

Основные показатели  
социально-экономического развития области за 2005-2014 годы

	2005 год	2006 год	2007 год	2008 год	2009 год	2010 год	2011 год	2012 год	2013 год	2014 год	2014 год к 2004 году, в процентах
<b>Валовой региональный продукт</b>											
ВРП, млрд рублей	170,9	204,3	252,9	321,7	326,4	376,2	431	478,3	526,2	562,3	в 3,7 раза
ВРП на душу населения, тыс. рублей	65,7	79,1	98,6	126,1	128,5	148,8	171,4	190,9	210,5	225,4	в 3,9 раза
ИФО валового регионального продукта, в процентах к предыдущему году	105,6	105,6	108,2	108,4	97,8	102,1	108	105,9	104,3	100,3	156
<b>Промышленность</b>											
Объем отгрузки продукции промышленного производства, млрд рублей (по полному кругу предприятий)	123,1	149,2	183,3	237,6	209,9	264,5	307,7	348	352,9	385,6	в 3,6 раза
Индекс промышленного производства, в процентах к предыдущему году	110	106,5	106,6	102	96,3	101,8	120,5	106,6	102,3	107,6	176,6
<b>Сельское хозяйство</b>											
Объем сельхозпродукции в хозяйствах всех категорий (в фактически действующих ценах), млрд рублей	34,9	38,7	54,4	67,5	64	70,7	89,5	89,2	99,8	109,6	в 3 раза
Темп роста объема продукции сельского хозяйства (в сопоставимых ценах), в процентах к предыдущему году	99,3	102,1	108,2	107,9	95,3	77,4	134,8	87,4	113,1	107,1	125

**Строительство и инвестиции**

Объем работ, выполненных по виду деятельности «Строительство», млрд рублей	20,7	24,2	31,74	42,4	33,4	38,7	46,7	54,1	59,7	60,2	в 5,4 раза
Темп роста работ, выполненных по виду деятельности «Строительство» в сопоставимых ценах, в процентах к предыдущему году	154,1	102,6	108,2	109,7	80	116,5	110,6	104,8	105,6	101,1	216
Ввод в действие жилых домов, тыс. кв. м общей площади	681,7	810,1	1022,1	1112,5	1129,9	1144,3	1169,6	1235,9	1314,4	1520,1	в 3,1 раза
Ввод жилых домов, в процентах к предыдущему году	140,7	118,8	126,2	108,8	101,6	101,3	102,2	105,7	106,4	115,7	314
Инвестиции в основной капитал по полному кругу предприятий и организаций, млрд рублей	40,4	46,99	56,709	83,2	67,8	80,04	101,4	117,6	125,8	137,4	в 5,7 раза
ИФО инвестиций в основной капитал по полному кругу предприятий и организаций, в процентах к предыдущему году	142,6	103,6	101,2	125,9	80,2	115,1	117,6	108	104,2	107,8	247,9
Внешнеторговый оборот* (с учетом объемов организаций, зарегистрированных на территории Саратовской области и ведущих фактическую деятельность в других субъектах Российской Федерации), млн долларов	1941,1	2267,3	1840,7	3025,6	1815,3	2444	2505,4	3914,2	2964,8	1726,4	

**Торговля и сфера услуг**

Оборот розничной торговли (в фактически действовавших ценах), млрд рублей	82,9	99,9	121,8	159,1	163,5	184	214,5	243,9	267,2	301,2	в 4,5 раза
Темп роста объема оборота розничной торговли (в сопост. ценах), в процентах к предыдущему году	115,2	113,9	115,3	116,6	94,8	106,7	108,7	109,2	103,9	105,8	233
Объем платных услуг населению (в фактически действовавших ценах), млрд рублей	23	27,9	33,8	40,8	45,9	53,8	65,1	68,4	76,1	78,9	в 4,4 раза
Темп роста объема платных услуг населению, в процентах к предыдущему году	110,5	106,5	104	108,2	100,2	108,8	111,5	100	101,3	97,0	158

Финансы											
	26,8	32,9	42,8	61,6	66,2	66,4	75,7	79,2	79,6	82,7	в 3,7 раза
Доходы консолидированного бюджета, млрд рублей											
Расходы консолидированного бюджета, млрд рублей	27,9	33,7	43	65,8	73,3	75,2	84,2	87	87,7	87,9	в 3,8 раза
Сальдированный финансовый результат деятельности крупных и средних предприятий и организаций, млрд рублей	10,3	12,6	27,9	31	10	16,4	26,3	26	18,9	20,7	в 2,8 раза
Уровень жизни											
Среднедушевые денежные доходы (в среднем за месяц с начала года), рублей	5030	6182	7320,3	9155,7	10485,5	12146,6	13097,3	14280	16034,9	17941,1	в 4,5 раза
Реальные денежные доходы населения, в процентах к предыдущему году	112,9	112	108,7	109,6	103,1	108,2	99,2	104	105,3	103,9	190
Средняя заработная плата работающих (по полному кругу предприятий), рублей	5439,3	7009,7	9108,3	12008,3	13110,1	14554	16204,7	18803,3	20668	22012,1	в 5,1 раза
Реальная заработная плата (по полному кругу предприятий), в процентах к предыдущему году	113,6	119	120	116,1	98,8	104,2	102,9	111,3	103,3	99,1	227
Ожидаемая продолжительность жизни, число лет	65,9	67,4	68	68,3	69	68,9	69,9	70,3	70,7	71	
Количество зарегистрированных безработных, тыс. человек	22,7	21,5	20,2	18	26,9	18,7	17,5	14,2	11,7	11,4	
Уровень регистрируемой безработицы, в процентах	1,7	1,6	1,5	1,4	2	1,3	1,3	1,1	0,9	0,91	

Приложение № 3  
к Стратегии социально-экономического  
развития Саратовской области до 2030 года

**Количественная характеристика  
основных структурных дисбалансов социально-экономического развития Саратовской области**

Наименование проблемы (показатели, характеризующие проблему)	Значение показателей (2014 год)		
	Саратовская область	в среднем по Приволжскому федеральному округу	в среднем по России
<b>1. Структурная доля секторов экономики региона</b>			
Доля добывающих производств в структуре ВРП, процентов	2,3	11,7	10,6
Доля добывающих производств в структуре налоговых доходов, процентов	7,0		28,9
Доля сельского хозяйства в ВРП, имеющего незначительный налоговый потенциал, процентов	13,1	7,1	4,8
Доля сельского хозяйства в структуре налоговых доходов, процентов	0,8		0,4
<b>2. Недостаточное число предприятий, выпускающих конечную продукцию</b>			
Доля обрабатывающих производств в структуре ВРП, процентов	19,1	23,6	17,4
<b>3. Низкая рентабельность сельского хозяйства</b>			
Высокая закредитованность сельхозтоваропроизводителей и организаций АПК, млрд рублей	22,8		
Низкий уровень инвестирования в основную капитал сельского хозяйства, процентов	76,6		93,2
Коэффициент обновления сельскохозяйственной техники: зернооборочных комбайнов	4,3	4,5	5,2
<b>4. Недостаточная инновационная активность организаций при недостаточном развитии наукоемких и высокотехнологичных производств</b>			
Удельный вес организаций, осуществляющих инновационную деятельность, в общем числе организаций, процентов	6,8	11,4	9,9
Удельный вес инновационной продукции в общем объеме отгруженной продукции, процентов	2,5	13,8	8,7
Численность персонала, занятого исследованиями и разработками, на 10 тыс. экономически активного населения, человек	38	69	97

<b>5. Высокая степень износа основных фондов, недостаточный уровень обеспеченности граждан комфортным и доступным жильем, отставание в развитии инженерной и транспортной инфраструктур и др.</b>				
Степень износа основных фондов, процентов	50,6		52,5	49,4
Удельный вес семей, состоявших на учете на получение жилья, в общем числе семей, процентов	2,9		5,7	4,9
Высокий уровень износа коммунальной инфраструктуры, процентов	58			
Удельный вес ветхого и аварийного жилищного фонда в общей площади всего жилищного фонда, процент	2,8		2,4	2,7
Удельный вес автомобильных дорог общего пользования регионального и межмуниципального значения, не отвечающих транспортно-эксплуатационным требованиям из-за несоблюдения межремонтных сроков, в общей сети автомобильных дорог, процентов	91,0		71,6	62,9
Телефонная плотность фиксированной связи на 100 человек населения: в городе	19,4		21,1	21,6
в сельской местности	9,8		12,6	9,9
<b>6. Неудовлетворительное положение дел в сфере воспроизводства и сохранения человеческого потенциала</b>				
Денежные доходы в расчете на душу населения, рублей	17941		24020	27766
Среднемесячная заработная плата, рублей	22012,1		24601	32495
Покупательная способность, раз (ПМ к среднедушевым доходам)	2,7			3,4
Уровень бедности, процентов	14,9			11,2
Коэффициент смертности, промилле	14,1		13,9	13,1
Коэффициент рождаемости, промилле	11,6		13,3	13,3
Естественный прирост (+), убыль населения (-), промилле	-2,5		-0,6	+0,2
Смертность от внешних причин (на 100 тыс. населения), человек	138,0		151,1	129,9
Коэффициент старения (старше 65 лет к общей численности населения), процентов	15,1		13,5	13,1





Приложение № 5

к Стратегии социально-экономического развития Саратовской области до 2030 года

Сетевые показатели  
социальной сферы (по итогам 2014 года)

	Обеспеченность больничными койками (на 10 тыс населения)	Мощность врачебных амбулаторно-поликлинических учреждений, посещений в смену в расчете на 10 тыс. населения (человек)	Обеспеченность врачами (на 10 тыс населения (человек))	Обеспеченность средним медицинским персоналом (на 10 тыс населения (человек))	Численность детей, приходящих на 100 мест в организациях дошкольного образования	Число общедоступных библиотек на 10 тыс населения	Библиотечный фонд в общедоступных библиотеках на 1 тыс. населения, экз.	Число учреждений культурно-досугового типа на 10 тыс. населения	Число мест в зрительных залах учреждений культуры, досугово-вого типа на 1 тыс. населения	Ввод в действие жилых домов по г.Саратову и муниципальным районам области (кв. м общей площади)	Ввод в действие жилых домов на 1000 человек населения по г.Саратову и муниципальным районам области (кв. м общей площади)	Общая площадь жилых помещений, приходящаяся в среднем на одного жителя (на конец года, кв. м)	Благоустройство жилищного фонда области (оборудовано общей площадью в процентах)	
													водо-газом	проводом (сетевым, сжиженным)
<b>Норматив</b>	134,7	181,5	41	114,3	100	3500		124	70500000	491,0	23,4	80,0	68,0	
<b>Российская Федерация (2013 год)</b>	86,6	263,8	48,5	104,3	105 <sup>1</sup>	5845		2,9						
<b>Саратовская область</b>	95,3	270,9	53,2	110,5	96	5959		4,1	1520676	609,5	27,1	76,8	93,1	
г.Саратов	149,1	325,5	103,9	133,4	108	6197		0,2	914248	1086,5	26,9	98,1	97,5	
Алтайский район	43,7	93,6	14,3	86,1	108	4166		10,6	1500	93,0	31,6	38,6	81,1	
Аркадакский район	43,3	210	14,6	90	79	11998		11,6	2863	121,1	30,6	29,0	48,0	
Аткарский район	73,8	230,6	21,2	73	100	8390		7,6	9274	226,4	34,4	63,0	93,9	
Базарно-Карабулакский район	40,1	257	18	95,4	79	9098		10,5	18000	607,9	46,2	48,2	74,5	
Балаковский район	83,7	318,2	38,4	133,9	108	2081		1,8	119600	557,0	22,9	89,6	88,3	
Балашовский район	83,4	307,5	28,3	136	95	5194		3,6	31555	287,7	23,8	61,9	90,0	
Балтайский район	37,5	183,1	17,4	89,8	48	9408		14,8	2212	192,6	26,1	72,0	100,0	

Вольский район	102,8	300,6	32,7	141,6	85	4,2	4340	3,9	87	17347	191,1	25,1	66,4	85,6
Воскресенский район	39,5	308,7	20,6	74,9	79	11,5	9616	16,5	249	4065	334,0	37,6	37,9	85,9
Дергачевский район	45,3	116,3	15,4	107,5	58	10,8	9381	13,9	365	1077	54,8	33,2	57,0	99,8
Духовницкий район	49,1	245,4	18,8	100,6	59	12,3	11875	13,9	331	3104	251,0	33,5	64,8	86,6
Ектерлюловский район	35,8	193	14,2	78,9	89	12,6	14317	13,1	232	2878	150,5	24,5	18,6	100,0
Ершовский район	65,9	228	23,1	104,8	77	10,1	8442	9,1	205	7832	201,4	29,6	39,9	98,0
Ивантеевский район	43	211,3	19	90,8	97	12	8753	14,1	239	5037	352,2	26,5	80,0	98,0
Калининский район	52,1	202,2	15,5	77,7	94	8,8	9401	10,7	204	7245	227,7	28,5	38,6	87,3
Красноармейский район	167,5	179,2	17,7	76,6	91	6,8	5629	6,8	164	8226	174,6	22,9	66,9	99,2
Краснокутский район	38	100,6	15,5	70,8	87	6,7	4974	9,1	200	3923	114,7	22,8	50,2	88,6
Краснопартизанский район	52	303,1	11,3	71,9	58	13,9	18897	17,3	414	2533	219,3	40,1	38,3	99,4
Лысогорский район	42,1	164,2	16,9	84,2	97	11,3	7404	12,8	280	1066	54,6	35,8	21,4	99,9
Марковский район	39,7	219,4	17	86,6	99	5,6	4845	5,8	117	22014	343,9	25,3	79,9	99,4
Новобурасский район	36	148,2	14,3	52,1	83	10,5	8516	13,6	247	5500	341,6	32,0	46,4	90,0
Новоузенский район	37,8	200,6	17,3	84,2	69	5,9	4964	10,4	165	2010	65,2	25,6	55,2	94,7
Озинский район	51,1	194,3	13,9	91	75	8,9	10534	10	221	447	24,7	26,3	28,3	100,0
Перелобовский район	47	235,9	14,5	82,5	90	13,7	10268	14,5	102	152	10,9	29,3	60,1	77,5
Петровский район	51,6	177,2	18,9	74,8	84	7,1	6520	7,1	134	10246	234,7	26,1	42,0	98,2
Пигерский район	42,3	164,3	20,2	82,7	48	8,9	9082	10,7	314	934	55,1	38,1	97,5	90,0
Пугачевский район	59,9	277,1	18,4	87,5	90	5,4	5241	6	121	15634	261,6	23,4	53,4	88,3
Ровенский район	40,1	206,3	13	60,7	90	9,4	8882	12,4	217	1945	114,9	22,9	41,0	94,9
Романовский район	44,5	199,1	11,5	78,3	68	10,1	10393	11,5	224	2864	191,2	29,7	23,9	99,6
Ртищевский район	68,4	216,3	21,6	98,9	85	6,1	6336	5,9	102	13377	237,3	39,6	50,6	89,1
Самойловский район	49,3	137,9	15,2	97,5	92	11	8625	13,1	275	2582	133,7	30,1	32,4	97,8
Саратовский район	22,6	214,6	16,6	51,4	89	6	3083	5	92	50020	1004,0	28,3	83,8	92,3
Советский район	36,8	174,5	15,2	59,8	100	4,8	86820	5,6	106	1843	68,1	23,9	89,1	94,3
Татищевский район	34,6	184,2	19,4	55	84	8	9699	9	158	8482	294,7	32,4	60,1	96,7
Турковский район	48,1	193,3	13,7	95,4	102	12,9	15371	12,9	216	453	38,5	31,5	50,3	68,5
Федоровский район	41,9	169	14,1	67,1	62	10,6	10233	13,1	315	5950	298,5	25,3	79,4	100,0
Хвалынский район	46,4	268,6	19,3	105,7	95	9,5	12754	9,5	208	9938	423,0	27,9	41,3	54,0
Энгельский район	80,6	260,4	46,2	93,3	119	1,6	3506	1,3	28	202159	667,2	26,5	90,7	95,3

Приложение № 6  
к Стратегии социально-экономического  
развития Саратовской области до 2030 года

**Анализ  
миграционных потоков за 2014 год**

	Прибывшие, человек	Выбывшие, человек	Миграционный прирост, (убыль) на 10000 населения
<b>Саратовская область</b>	77852	74918	<b>11,8</b>
г.Саратов	21668	18558	37,0
Александрово-Гайский район	657	892	-145,9
Аркадакский район	715	1132	-176,4
Аткарский район	1514	1387	31
Базарно-Карабулакский район	979	1149	-57,4
Балаковский район	5275	5656	-17,7
Балашовский район	4001	3893	9,8
Балтайский район	381	360	18,3
Вольский район	3226	3372	-16,1
Воскресенский район	433	428	4,1
Дергачевский район	547	919	-189,4
Духовницкий район	395	596	-162,5
Екатериновский район	481	622	-73,7
Ершовский район	1224	1764	-138,9
Ивантеевский район	259	444	-129,3
Калининский район	1089	1331	-76,1
Красноармейский район	1433	1483	-10,6
Краснокутский район	1370	1435	-19
Краснопартизанский район	557	649	-79
Лысогорский район	725	752	-13,8
Марксовский район	2922	2917	0,8
Новобурасский район	695	637	36,0
Новоузенский район	699	1029	-107
Озинский район	631	919	-158,9
Перелюбский район	346	648	-216,7
Петровский район	1289	1471	-41,7
Питерский район	492	728	-139,4
Пугачевский район	1962	2098	-22,8
Ровенский район	731	745	-8,3
Романовский район	462	645	-122,2
Ртищевский район	1600	1720	-21,3
Самойловский район	377	694	-164,2
Саратовский район	2184	1876	61,8
Советский район	754	905	-55,8
Татищевский район	1206	924	98
Турковский район	286	442	-132,5
Федоровский район	893	1130	-118,9
Хвалынский район	1022	1262	-102,2
Энгельсский	11213	6365	160

Приложение № 7  
к Стратегии социально-экономического  
развития Саратовской области до 2030 года

**Основные типы  
пространственного развития территорий области**

Муниципальные районы	Потенциал развития муниципального образования
<b>Районы – «локомотивы»:</b>	
Балаковский муниципальный район г.Саратов	Создание индустриальных (промышленных) парков, технопарков, кластеров, «центров превосходства», особых экономических зон
Энгельсский муниципальный район	
<b>в перспективе:</b>	
Балашовский муниципальный район	
Вольский муниципальный район	
<b>Районы – «биоэкополисы»</b>	
Лысогорский муниципальный район	Создание и развитие агропродовольственных кластеров, агропарков, расширение и укрепление внутрирегиональных связей, создание территорий опережающего социально- экономического развития
Калининский муниципальный район	
Самойловский муниципальный район	
Ртищевский муниципальный район	
Новобурасский муниципальный район	
Романовский муниципальный район	
Базарно-Карабулакский муниципальный район	
Дергачевский муниципальный район	
Турковский муниципальный район	
Питерский муниципальный район	
Перелобский муниципальный район	
Хвалынский муниципальный район	
Духовницкий муниципальный район	
Аркадакский муниципальный район	
Ивантеевский муниципальный район	
Озинский муниципальный район	
Петровский муниципальный район	
<b>Районы – «инфраструктурные спутники»</b>	
Саратовский муниципальный район	Использование потенциала – объектов транспортной инфраструктуры преимущественно федерального уровня, приграничные территории, туристические объекты, здравницы, частично территории, прилегающие к районам «локомотивам»; создание транспортно-логистических центров
Татищевский муниципальный район	
Марковский муниципальный район	
Аткарский муниципальный район	
Пугачевский муниципальный район	
Советский муниципальный район	
<b>Депрессивные районы</b>	
Александрово-Гайский муниципальный район	Переход в группу инфраструктурных спутников или биоэкополисов, в том числе за счет создания транспортно- логистических центров, агропарков
Красноармейский муниципальный район	
Воскресенский муниципальный район	
Ершовский муниципальный район	
Ровенский муниципальный район	
Новоузенский муниципальный район	
Краснокутский муниципальный район	
Краснопартизанский муниципальный район	
Екатериновский муниципальный район	
Балтайский муниципальный район	
Федоровский муниципальный район	

Приложение № 8  
к Стратегии социально-экономического  
развития Саратовской области до 2030 года

**Норматив  
минимальной обеспеченности населения области площадью  
стационарных торговых объектов**

	Норматив минимальной обеспеченности (кв. м на 1 тыс. человек)	В том числе:	
		по продаже продовольственных товаров (кв. м на 1 тыс. человек)	по продаже непродовольственных товаров (кв. м на 1 тыс. человек)
Саратовская область	510	169	341
г.Саратов	616	204	412
Александрово-Гайский район	350	116	234
Аркадакский район	396	131	265
Аткарский район	426	141	285
Базарно-Карабулакский район	360	119	241
Балаковский район	519	172	347
Балашовский район	489	162	327
Балтайский район	356	118	238
Вольский район	473	157	316
Воскресенский район	378	125	253
Дергачевский район	419	139	280
Духовницкий район	372	123	249
Екатериновский район	392	130	262
Ершовский район	422	140	282
Ивантеевский район	395	131	264
Калининский район	404	134	270
Красноармейский район	417	138	279
Краснокутский район	371	123	248
Краснопартизанский район	429	142	287
Лысогорский район	365	121	244
Марковский район	422	140	282
Новобурасский район	381	126	255
Новоузенский район	384	127	257
Озинский район	398	132	266
Перелобский район	356	118	238
Петровский район	488	162	326
Питерский район	328	109	219
Пугачевский район	501	166	335
Ровенский район	381	126	255
Романовский район	267	12	255
Ртищевский район	465	154	311
Самойловский район	335	111	224
Саратовский район	516	171	345
Советский район	435	144	291
Татищевский район	479	159	320
Турковский район	402	133	269
Федоровский район	422	140	282
Хвалынский район	446	148	298
Энгельский район	505	167	338
ЗАТО Шиханы	536	178	358
ЗАТО Светлый	363	120	243
ЗАТО Михайловский	322	107	215

Приложение № 9  
к Стратегии социально-экономического  
развития Саратовской области до 2030 года

**Норматив минимальной обеспеченности населения области  
площадью нестационарных торговых объектов**

	Норматив минимальной обеспеченности торговыми павильонами и киосками по продаже продовольственных товаров и сельскохозяйственной продукции (количество объектов на 10 тыс. человек)	Норматив минимальной обеспеченности торговыми павильонами и киосками по продаже продукции общественного питания (количество объектов на 10 тыс. человек)	Норматив минимальной обеспеченности торговыми павильонами и киосками по продаже печатной продукции (количество объектов на 10 тыс. человек)
Саратовская область	7	1	1
г.Саратов	7	1	1
Александрово-Гайский район	7	1	1
Аркадакский район	7	1	1
Аткарский район	7	1	1
Базарно-Карабулакский район	7	1	1
Балаковский район	7	1	1
Балашовский район	7	1	1
Балтайский район	7	1	1
Вольский район	7	1	1
Воскресенский район	7	1	1
Дергачевский район	7	1	1
Духовницкий район	7	1	1
Екатериновский район	7	1	1
Ершовский район	7	1	1
Ивантеевский район	7	1	1
Калининский район	7	1	1
Красноармейский район	7	1	1
Краснокутский район	7	1	1
Краснопартизанский район	7	1	1
Лысогорский район	7	1	1
Марксовский район	7	1	1
Новобурасский район	7	1	1
Новоузенский район	7	1	1
Озинский район	7	1	1
Перелюбский район	7	1	1
Петровский район	7	1	1
Питерский район	7	1	1
Пугачевский район	7	1	1
Ровенский район	7	1	1
Романовский район	7	1	1
Ртищевский район	7	1	1
Самойловский район	7	1	1
Саратовский район	7	1	1
Советский район	7	1	1
Татищевский район	7	1	1
Турковский район	7	1	1
Федоровский район	7	1	1
Хвалынский район	7	1	1
Энгельский район	7	1	1
ЗАТО Шиханы	7	1	1
ЗАТО Светлый	7	1	1
ЗАТО Михайловский	7	1	1

Приложение № 10  
к Стратегии социально-экономического  
развития Саратовской области до 2030 года

**Норматив минимальной обеспеченности населения  
площадью торговых объектов местного значения**

	Тип поселения	Норматив минимальной обеспеченности магазинами и торговыми павильонами по продаже продовольственных товаров смешанного ассортимента с площадью торгового зала до 300 кв. м, за исключением размещенных в крупных торговых центрах
Муниципальное образование (далее – МО) «Город Саратов»	городское	435
ЗАТО Светлый	городское	3
ЗАТО Шиханы	городское	1
ЗАТО Михайловский	городское	2
<b>Александрово-Гайский район</b>		
Александрово-Гайское МО	сельское	7
Варфоломеевское МО	сельское	1
Искровское МО	сельское	1
Камышковское МО	сельское	1
Новоалександровское МО	сельское	1
Новостепновское МО	сельское	1
Приузенское МО	сельское	1
<b>Аркадакский район</b>		
МО г.Аркадак	городское	12
Большежуравское МО	сельское	5
Краснознаменское МО	сельское	6
Львовское МО	сельское	4
Малиновское МО	сельское	4
Росташовское МО	сельское	2
Семеновское МО	сельское	5
<b>Аткарский район</b>		
МО г.Аткарск	городское	19
Барановское МО	сельское	1
Большекатериновское МО	сельское	1
Даниловское МО	сельское	1
Ершовское МО	сельское	1
Кочетовское МО	сельское	3
Лопуховское МО	сельское	3
Озерновское МО	сельское	1
Песчанское МО	сельское	1
Петровское МО	сельское	1
Тургеневское МО	сельское	3
Языковское МО	сельское	1
<b>Базарно-Карабулакский район</b>		
Базарно-Карабулакское МО	городское	17
Свободинское МО	городское	11
Алексеевское МО	сельское	8
Большечечуйское МО	сельское	2
Вязовское МО	сельское	2



Липовское МО	сельское	3
Максимовское МО	сельское	6
Старобурасское МО	сельское	2
Старожуковское МО	сельское	2
Тепляковское МО	сельское	2
Хватовское МО	сельское	6
Шняевское МО	сельское	2
Яковлевское МО	сельское	3
<b>Балаковский район</b>		
МО г.Балаково	городское	124
Быково-Отрогское МО	сельское	4
Натальинское МО	сельское	11
<b>Балашовский район</b>		
МО г.Балашов	городское	65
Пинеровское МО	городское	15
Барковское МО	сельское	5
Большемеликское МО	сельское	17
Лесновское МО	сельское	9
Малосеменовское МО	сельское	6
Новопокровское МО	сельское	9
Октябрьское МО	сельское	7
Первомайское МО	сельское	3
Репинское МО	сельское	13
Родничковское МО	сельское	11
Соцземледельское МО	сельское	3
Старохоперское МО	сельское	6
Терновское МО	сельское	15
Тростянское МО	сельское	7
Хоперское МО	сельское	7
Балтайское МО	сельское	7
<b>Балтайский район</b>		
Барнуковское МО	сельское	3
Большезерское МО	сельское	3
Царевщинское МО	сельское	5
<b>Вольский район</b>		
МО г.Вольск	городское	45
Сенное МО	городское	14
Черкасское МО	сельское	5
Барановское МО	сельское	8
Белогорновское МО	сельское	11
Верхнечернавское МО	сельское	4
Кряжимское МО	сельское	8
Коляярское МО	сельское	7
Куриловское МО	сельское	4
Междуреченское МО	сельское	12
Нижнечернавское МО	сельское	12
Покровское МО	сельское	4
Талалихинское МО	сельское	2
Терсинское МО	сельское	9
Широкобуеракское МО	сельское	11
<b>Воскресенский район</b>		
Воскресенское МО	сельское	2
Елшанское МО	сельское	1
Синодское МО	сельское	1

<b>Дергачевский район</b>		
Дергачевское МО	городское	10
Верхазовское МО	сельское	1
Восточное МО	сельское	2
Демьянское МО	сельское	5
Зерновское МО	сельское	6
Камышевское МО	сельское	2
Октябрьское МО	сельское	4
Орошаемое МО	сельское	3
Советское МО	сельское	1
Сафаровское МО	сельское	1
<b>Духовницкий район</b>		
Духовницкое МО	городское	6
Березово-Лукское МО	сельское	2
Брыковское МО	сельское	2
Горяиновское МО	сельское	1
Дмитриевское МО	сельское	1
Липовское МО	сельское	1
Новозахаркинское МО	сельское	1
<b>Екатериновский район</b>		
Екатериновское МО	городское	15
Андреевское МО	сельское	3
Альшанское МО	сельское	2
Бакурское МО	сельское	9
Галаховское МО	сельское	3
Индустриальное МО	сельское	3
Кипецкое МО	сельское	1
Коленовское МО	сельское	3
Крутоярское МО	сельское	1
Новоселовское МО	сельское	1
Прудовое МО	сельское	1
Сластухинское МО	сельское	4
<b>Ершовский район</b>		
МО г.Ершов	городское	26
Антоновское МО	сельское	1
Декабристское МО	сельское	5
Кушумское МО	сельское	1
Марьевское МО	сельское	2
Миусское МО	сельское	3
Моховское МО	сельское	1
Новокраснянское МО	сельское	2
Новорепинское МО	сельское	4
Новосельское МО	сельское	6
Орлово-Гайское МО	сельское	8
Перекопновское МО	сельское	8
Рефлекторское МО	сельское	5
Чапаевское МО	сельское	1
<b>Ивантеевский район</b>		
Ивантеевское МО	сельское	7
Раевское МО	сельское	1
Бартеневское МО	сельское	11
Знаменское МО	сельское	11
Чернавское МО	сельское	1
Ивановское МО	сельское	1
Канаевское МО	сельское	8

Николаевское МО	сельское	1
Яблоново-Гайское МО	сельское	16
<b>Калининский район</b>		
МО г.Калининск	городское	15
Ахтубинское МО	сельское	3
Казачкинское МО	сельское	2
Колокольцовское МО	сельское	3
Малоскаториновское МО	сельское	3
Озерское МО	сельское	2
Свердловское МО	сельское	1
Сергиевское МО	сельское	3
Симоновское МО	сельское	3
Таловское МО	сельское	2
Широкоуступское МО	сельское	2
<b>Красноармейский район</b>		
МО г.Красноармейск	городское	29
Каменское МО	городское	2
Высоковское МО	сельское	3
Гвардейское МО	сельское	4
Золотовское МО	сельское	1
Карамышское МО	сельское	2
Луганское МО	сельское	1
Нижнебанновское МО	сельское	1
Сплавнухинское МО	сельское	1
Россошанское МО	сельское	1
Рогаткинское МО	сельское	2
<b>Краснокутский район</b>		
МО г.Красный Кут	городское	26
Дьяковское МО	сельское	2
Ждановское МО	сельское	1
Журавлевское МО	сельское	1
Интернациональное МО	сельское	2
Комсомольское МО	сельское	1
Лавровское МО	сельское	1
Лебедевское МО	сельское	1
Логиновское МО	сельское	1
Первомайское МО	сельское	2
Усатовское МО	сельское	2
Чкаловское МО	сельское	1
<b>Краснопартизанский район</b>		
Горновское МО	городское	11
Рукопольское МО	сельское	2
<b>Лысогорский район</b>		
Лысогорское МО	городское	21
Большедмитриевское МО	сельское	1
Большекопенское МО	сельское	4
Большерельненское МО	сельское	2
Бутырское МО	сельское	1
Гремячинское МО	сельское	2
Новокрасавское МО	сельское	1
Октябрьское МО	сельское	1
Раздольновское МО	сельское	1
Ширококарамышское МО	сельское	6

<b>Марковский район</b>		
МО г.Маркс	городское	33
Зоркинское МО	сельское	7
Кировское МО	сельское	7
Липовское МО	сельское	6
Осиновское МО	сельское	5
Подлесновское МО	сельское	7
Приволжское МО	сельское	8
<b>Новобурасский район</b>		
Новобурасское МО	городское	16
Белоярское МО	сельское	4
Елшанское МО	сельское	1
Лоховское МО	сельское	5
Тепловское МО	сельское	3
<b>Новоузенский район</b>		
МО г.Новоузенск	городское	10
Алгайское МО	сельское	1
Бессоновское МО	сельское	1
Горькореченское МО	сельское	1
Дмитриевское МО	сельское	1
Дюрское МО	сельское	1
Куриловское МО	сельское	2
Олоновское МО	сельское	1
Петропавловское МО	сельское	1
Пограниченское МО	сельское	1
Радищевское МО	сельское	1
<b>Озинский район</b>		
Озинское МО	городское	28
Балашинское МО	сельское	1
Заволжское МО	сельское	1
Ленинское МО	сельское	1
Липовское МО	сельское	1
Озерское МО	сельское	1
Первоцелинное МО	сельское	1
Пигаревское МО	сельское	1
Сланцерудниковское МО	сельское	1
Урожайное МО	сельское	1
Чалыклинское МО	сельское	1
Грачево-Кустовское МО	сельское	1
Иванихинское МО	сельское	1
Кучумбетовское МО	сельское	1
Молодежное МО	сельское	1
Натальиноярское МО	сельское	1
Нижнепокровское МО	сельское	1
Октябрьское МО	сельское	1
Первомайское МО	сельское	1
<b>Перелюбский район</b>		
Перелюбское МО	сельское	1
Смородинское МО	сельское	1
Тепловское МО	сельское	1
Целинное МО	сельское	1
<b>Петровский район</b>		
МО г.Петровск	городское	24
Березовское МО	сельское	1
Грачевское МО	сельское	1

Новозахаркинское МО	сельское	2
Пригородное МО	сельское	1
Синеньское МО	сельское	1
Питерское МО	сельское	7
Мироновское МО	сельское	5
Новотульское МО	сельское	4
Алексашкинское МО	сельское	2
Агафоновское МО	сельское	3
Орошаемое МО	сельское	1
Малоузенское МО	сельское	2
Нивское МО	сельское	1
<b>Пугачевский район</b>		
МО г.Пугачев	городское	31
Давыдовское МО	сельское	2
Заволжское МО	сельское	1
Клинцовское МО	сельское	2
Краснореченское МО	сельское	1
Надежденское МО	сельское	1
Преображенское МО	сельское	1
Рахмановское МО	сельское	2
Старопорубежское МО	сельское	1
<b>Ровенский район</b>		
Ровенское МО	городское	8
Кочетновское МО	сельское	1
Кривоярское МО	сельское	1
Луговское МО	сельское	1
Первомайское МО	сельское	1
Приволжское МО	сельское	1
Привольненское МО	сельское	1
Тарлыковское МО	сельское	1
<b>Романовский район</b>		
Романовское МО	городское	21
Алексеевское МО	сельское	2
Большекарайское МО	сельское	6
Мордовокарайское МО	сельское	6
Бобылевское МО	сельское	3
Подгоренское МО	сельское	2
Усть-Щербединское МО	сельское	7
<b>Ртищевский район</b>		
МО г.Ртищево	городское	36
Краснозвездинское МО	сельское	5
Макаровское МО	сельское	5
Октябрьское МО	сельское	5
Салтыковское МО	сельское	5
Урусовское МО	сельское	5
Шило-Голицынское МО	сельское	5
<b>Самойловский район</b>		
Самойловский МО	городское	27
Благовещенское МО	сельское	1
Еловатское МО	сельское	2
Краснознаменское МО	сельское	1
Красавское МО	сельское	4
Песчанское МО	сельское	3
Святославское МО	сельское	3
Хрущевское МО	сельское	1

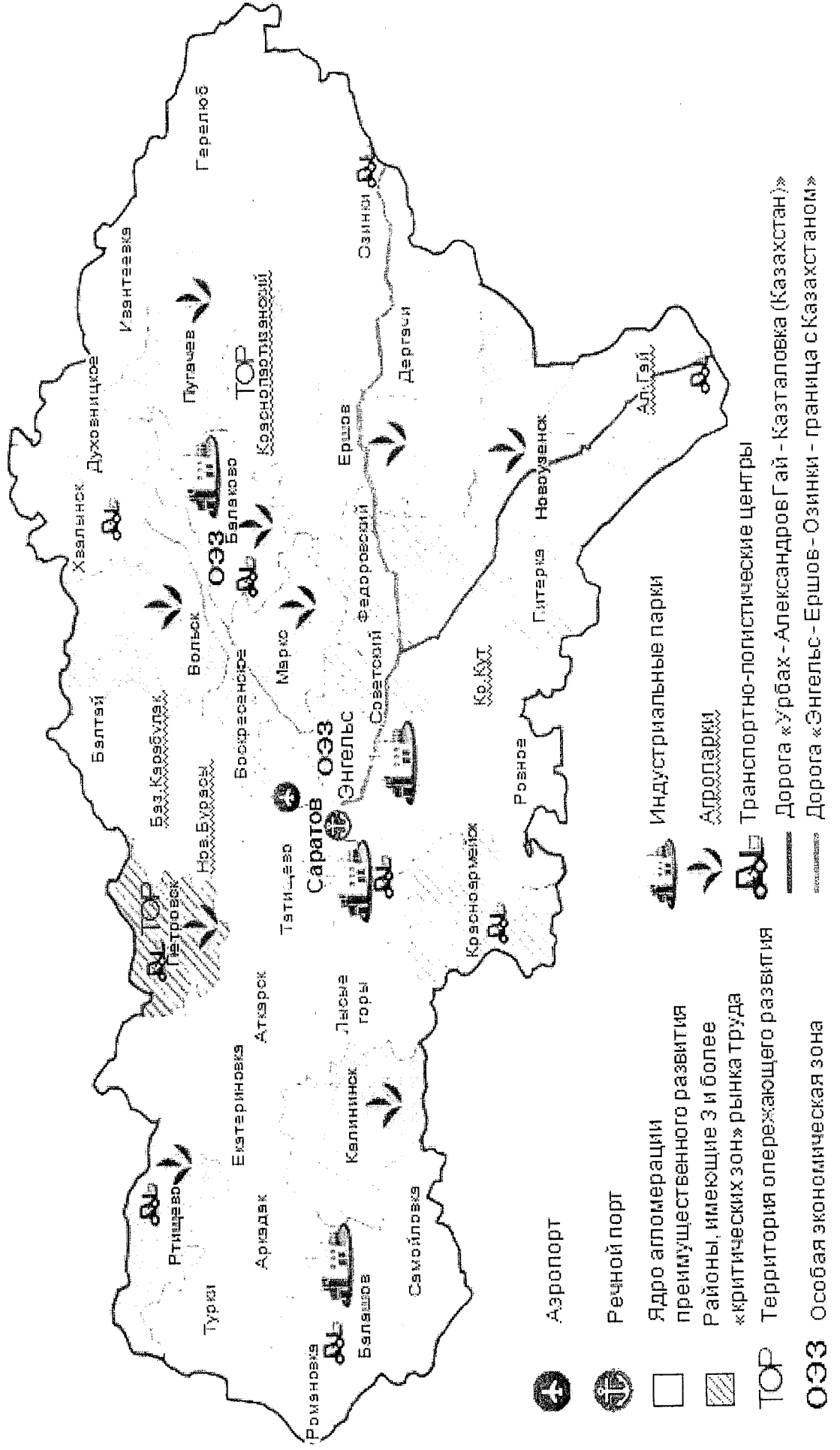
<b>Саратовский район</b>		
Краснооктябрьское МО	городское	4
Соколовское МО	городское	3
МО Красный Текстильщик	сельское	1
Александровское МО	сельское	5
Багаевское МО	сельское	2
Вольновское МО	сельское	2
Дубковское МО	сельское	5
Михайловское МО	сельское	6
Расковское МО	сельское	2
Рыбушанское МО	сельское	3
Синеньское МО	сельское	3
Усть-Курдюмское МО	сельское	8
<b>Советский район</b>		
Степновское МО	городское	12
Советское МО	городское	3
Пушкинское МО	городское	3
Золотостепское МО	сельское	1
Культурское МО	сельское	1
Любимовское МО	сельское	1
Мечетненское МО	сельское	1
Наливнянское МО	сельское	1
Розовское МО	сельское	1
<b>Татищевский район</b>		
Татищевское МО	городское	10
Вязовское МО	сельское	7
Идолгское МО	сельское	5
Октябрьское МО	сельское	3
Садовское МО	сельское	1
Сторожевское МО	сельское	4
Ягодно-Полянское МО	сельское	6
<b>Турковский район</b>		
Турковское МО	городское	19
Бороно-Михайловское МО	сельское	1
Каменское МО	сельское	1
Перевесинское МО	сельское	1
Рязанское МО	сельское	2
Студеновское МО	сельское	2
Чернавское МО	сельское	1
<b>Федоровский район</b>		
Мокроусское МО	городское	9
Борисоглебовское МО	сельское	1
Долинское МО	сельское	1
Ерусланское МО	сельское	1
Калдинское МО	сельское	1
Калужское МО	сельское	1
Морцевское МО	сельское	1
Мунинское МО	сельское	1
Никольское МО	сельское	1
Николаевское МО	сельское	1
Первомайское МО	сельское	1
Романовское МО	сельское	1
Семеновское МО	сельское	1
Спартакское МО	сельское	1
Федоровское МО	сельское	1

<b>Хвалынский район</b>		
МО г.Хвалы́нск	городское	21
Алексеевское МО	сельское	10
Благодатинское МО	сельское	3
Возрожденческое МО	сельское	3
Елшанское МО	сельское	5
Северное МО	сельское	2
Сосново-Мазинское МО	сельское	7
<b>Энгельский район</b>		
МО г.Энгельс	городское	144
Безьянское МО	сельское	26
Красноярское МО	сельское	39
Новопушкинское МО	сельское	12
Терновское МО	сельское	15

Приложение № 11

к Стратегии социально-экономического развития  
Саратовской области до 2030 года

Территории преимущественного развития в Саратовской области



Аэропорт

Речной порт

Ядро агломерации  
преимущественного развития

Районы, имеющие 3 и более  
«критических зон» рынка труда

Территория опережающего развития

Особая экономическая зона

Индустриальные парки

Аглопарки

Транспортно-логистические центры

Дорога «Урбах - Александров Гай - Казталовка (Казахстан)»

Дорога «Энгельс - Ершов - Озинки - граница с Казахстаном»





Приложение № 12  
к Стратегии социально-экономического  
развития Саратовской области до 2030 года

**Перечень**  
**крупных перспективных инвестиционных проектов**  
(по этапам реализации Стратегии подлежит уточнению)

Наименование предприятий	Наименование инвестиционного проекта	Срок реализации	Количество планируемых рабочих мест	Общая стоимость проекта (млн рублей)
<b>Инфраструктурные инвестпроекты</b>				
ГК «Ренова» (ПАО «СарАэроИнвест»)	Аэропортовый комплекс «Центральный» с.Сабуровка (Саратовский район)	2008-2017	600	20800,0
ООО «Девон-Альянс»	Создание индустриально-логистического парка (Саратовский район)	2011-2017	125	500,0
ООО «Парк-отель «Хвалынский» (ООО «Волгопромгаз»)	Строительство туристического комплекса «Парк-отель «Хвалынский» на месте бывшего санатория «Черемшаны-2» (Хвалынский район)	2014-2016	н/д	500,0
Филиал АО «НПК «Катрен» в г.Саратове	Строительство фармацевтического склада (Саратовский район)	2013-2016	100	654,0
ООО «УК «Прага Капитал» (ООО «Тверская концессионная компания»)	Строительство Дворца водных видов спорта с аквапарком (г.Саратов)	2015-2019	н/д	3000,0
ООО «Газпром трансгаз Саратов»	Спортивно-оздоровительный комплекс (г.Саратов)	2013-2017	н/д	530,0
ЗАО «Управление отходами»	Концессионное соглашение по созданию системы переработки и утилизации (захоронения) ТБО на территории левобережных районов области	2013-2038	231	1640,0
ООО «Леруа Мерлен Восток» (Leroy Merlin, Франция)	Строительство гипермаркета европейской сети «Леруа Мерлен» по продаже товаров для строительства, отделки, обустройства дома, дачи и сада (г.Саратов)	2015-2016	350	1100,0
<b>Добыча топливно-энергетических полезных ископаемых</b>				
ООО «Озинская нефтегазовая компания» - структурное подразделение ООО «ЕвроХим-ВолгаКалий»	Проведение геолого-разведочных работ на Озинском лицензионном участке	2015-2030	н/д	7000,0
ООО «РНKG Саратов»	Строительство поисково-оценочной скважины № 1, 2, 3, 4 Каменной площади	2015-2017	н/д	1015,0
Филиал Саратовский ООО «ЮКОЛА-нефть»	Разработка месторождения, строительство приемосдаточного пункта нефти	2015-2018	н/д	940,0
ООО «Артамира»	Освоение Рубеженского нефтяного месторождения	2014-2018	н/д	1412,5

ООО «ННК-Саратовнефтегаздобыча»	Реализация инвестиционных программ по лицензионным участкам общества на Вознесенском, Преображенском, Калужском, Западно-Метчеткинском и Денисовском месторождениях (Ершовский район)	2015-2020	н/д	2179,5
ООО «ННК - Спартакoвское»	Реализация инвестиционных программ по лицензионным участкам общества на Спартакoвском и Коптевском месторождениях (Федоровский район)	2015-2023	5	3657,0
<b>Обрабатывающие производства</b>				
БФ АО «Апатит»	Модернизация и техперевооружение производства, поддержание действующих производств в соответствии с программой Группы ФосАгро (г.Балаково)	до 2030 года	н/д	9800,0
	Создание нового производства фтористого алюминия мощностью 35 тыс. тонн в год (г.Балаково)	2017-2019	н/д	2500,0
	Строительство отвода от действующего магистрального аммиакопровода Тольятти-Одесса до склада жидкого аммиака БФ «АО «Апатит» (г.Балаково)	2012-2017	9	358,2
ООО «Саратоворгсинтез»	Реконструкция производства нитрилакриловой кислоты (г.Саратов)	2013-2018	не предусмотрено	2603,3
ООО «СНФ «Восток»	Строительство завода по производству полиакриламида мощностью 40 тыс. тонн в год на базе производственной площадки ООО «Саратоворгсинтез» (г.Саратов)	2012-2018	160	2000,0
ООО «Холсим (Рус)»	Реконструкция и модернизация завода по производству цемента (г.Вольск)	2012-2016	36	свыше 21000,0
ООО «Стройкомплект»	Строительство завода по переработке фосфогипса, производству гипсокартона и пазогребневых плит (г.Балаково)	2014-2017	120	4000,0
АО ЭОКБ «Сигнал» им.А.И.Глухарева	Строительство дополнительных производственных площадей и техническое перевооружение (г.Энгельс)	2013-2016	не предусмотрено	266,7
ПАО «Саратовский НПЗ»	Реализация проекта по дальнейшему строительству установок для глубокой переработки нефти, увеличению мощности завода, освоению новых видов продукции (г.Саратов)	2015-2020	не предусмотрено	
ОАО «Саратовстройстекло»	Реконструкция линии производства флоат-стекла ЛТФ-1 (г.Саратов)	2016-2017	н/д	1200,0

АО «Саратовский институт стекла»	Реконструкция и модернизация стекловаренной печи ЭКПС-4000 с выходом на мощность 350 тонн/сутки (г.Саратов)	2015-2020	н/д	1123,0
ООО «Балтекс»	Расширение мощностей производства синтетических тканей (г.Балашов)	2010-2017	23	1530,1
ОАО «Саратовский полиграфкомбинат»	Центр развития российской полиграфии (г.Саратов)	2016-2018	н/д	12,0
АО «Энгельский локомотивный завод»	Строительство и ввод в эксплуатацию завода по производству новых двухсекционных локомотивов (г.Энгельс)	2013-2016	850	9274,0
ООО «ВолгаГидро»	Строительство завода по производству гидротурбинного оборудования для гидроэлектростанций (г.Балаково)	2013-2017	212	2503,4
Пром. площадка ПАО «Завод автономных источников тока»	Организация серийного производство литий-ионных аккумуляторов и батарей, превосходящих существующие мировые аналоги, модернизация производства необслуживаемых щелочных аккумуляторов серии KGL	2016-2017	н/д	1149,0
ЗАО «Троллейбусный завод»	Производство универсальной платформы для городского транспорта (г.Энгельс)	2016-2018	н/д	605,0
ООО «Центр маркетинга» (Вольская швейная фабрика «Элис»)	Строительство швейной фабрики (г.Вольск)	2013-2016	192	190,0
ООО «ВолгаИзвесть»	Строительство завода по производству негашеной комовой извести 1 сорта – первая линия (Вольский район)	2015-2017	70	70,0
Предприятия, реализующие проекты по специальным темам	Спец.тема			более 12000
<b>Производство и распределение электроэнергии, газа и воды</b>				
Филиал ПАО «РусГидро»-Саратовская ГЭС»	Масштабное техническое перевооружение и реконструкция Саратовской ГЭС, в том числе модернизация гидротурбин ст.№ 1-21, гидроагрегата № 24 (г.Балаково)	2011-2033	не предусмотрено	66777,9
Филиал АО «Концерн Росэнергоатом» «Балаковская АЭС»	Модернизация энергоблоков № 1-4, увеличение единичной мощности энергоблоков ВВЭР-1000 и КИУМ за счет перехода на 18-месячные топливные циклы (г.Балаково)	2008-2023	не предусмотрено	48265,4
	Строительство энергоблоков 5, 6 (г.Балаково)	2023-2027	не предусмотрено	127400,0
ООО «Авелар Солар Технолоджи»	Строительство солнечных электростанций (Пугачевский район, Ершовский район, Новоузенский район)	2014-2018	н/д	5000,0
Филиал «Саратовский» ПАО «Т Плюс» (ОАО «Волжская ТГК»)	Реализация инвестиционной программы, в соответствии со Схематами теплоснабжения	2015-2030	н/д	25015,7

	г.Саратов, г.Энгельс и г.Балаково (Инвестиционная программа на основе проекта «Большой Саратов»)			
Филиал ПАО «МРСК ВОЛГИ» - «Саратовские распределительные сети»	Реализация инвестиционной программы по тех.первооружению, реконструкция и строительство электрических сетей и подстанций	2015- 2030	н/д	29386,4
<b>Транспортирование по трубопроводам</b>				
ООО «Газпром трансгаз Саратов»	Реконструкция газопровода- отвода и ГРС (г.Балаково)	2017- 2019	н/д	4132,5
	Реконструкция ГРС-7 (г.Саратов)	2017- 2018	н/д	836,1
	Реконструкция газопровода- отвода на ГРС г.Хвалыск с выносом из оползневой зоны	2019- 2020	н/д	1225,0
ОАО «Трансаммиак»	Модернизация системы производственной связи магистрального аммиакопровода с переходом на цифровую систему на основе волоконно- оптической линии связи на участке НСЗ-НС6	2015- 2017	н/д	400,0
АО «Транснефть - Приволга»	Реконструкция и строительство объектов системы магистральных нефтепродуктопроводов, в том числе нефтепроводов Куйбышев-Тихорецк и Жирновск-Волгоград для обеспечения подачи нефти на Волгоградский НПЗ в объеме до 14,5 млн тонн. и нефтепровода Самара-Волгоград (инвест- проект «Юг»), 378 км которого будет положено на территории Саратовской области	2016- 2020	н/д	25000,0
<b>АПК</b>				
АО «Ульяновский»	Строительство молочно- товарной фермы на 500 голов (Ртищевский район)	2020- 2023	н/д	200,0
ООО Управляющая компания «ИН-Инвест Груп», г.Москва	«Создание и развитие Агротехнопарка «Саратовский» на европейских агро модулях» (Советский район)	2015- 2025	6850	17100,0
ООО «МПК Сокур»	Строительство двух свинокомплексов на 800 голов свиноматок каждый (Саратовский и Татищевский районы)	2016- 2017	н/д	1000,0
АО «Птицефабрика Михайловская»	Реконструкция АО «Птицефабрика Михайловская» (Татищевский район)	до 2030	н/д	1500,0
ОАО «Совхоз – Весна»	Модернизация теплиц (Саратовский район)	2011- 2020	не предусмот- рено	1300,0
ООО «МГ-Групп»	Тепличный комплекс (Саратовский район)	2013- 2018	207,0	1000,0
ООО «Отдых 2010»	Строительство «Михайловских» теплиц (Саратовский район)	2011- 2020	200	610,0

ООО «Тепличный Комбинат Поволжский»	Строительство тепличного комплекса (Красноармейский район)	2014-2020	183	5500,0
ООО «Тепличный комбинат «Русский»	Строительство тепличного комплекса круглогодичного выращивания овощей (Краснокутский район)	2014-2019	423	5221,0
ООО «Лето-2002»	Блок зимних теплиц (Татищевский район)	2019-2020	н/д	400,0
ООО «Вязовка»	Тепличный комплекс (Татищевский район)	2018-2025	н/д	500,0
Холдинг «Солнечные продукты»	Развитие мелиорации сельскохозяйственных земель (Ершовский район)	2016-2020	н/д	500,0
ООО «Волжский терминал»	Строительство завода по глубокой переработке высокопротеиновых культур (Балаковский район)	2016-2021	340	8600,0
ООО «Балашовский сахарный комбинат»	Второй этап модернизации действующего производства (Балашовский район)	2016-2018	10	170,0
ООО «Саратовский молочный комбинат»	Строительство оптово-распределительного центра (г.Саратов)	2016-2020	20	700,0
ООО «Компания ВиВат»	Создание агропромышленного комплекса по выращиванию кроликов и переработке мяса (Новобурасский район)	до 2020	45	745,7
ООО «РАМФУД-Поволжье»	Свиноводческий комплекс на 150 тыс. голов товарных свиней в год - 2 очередь (Калининский район)	до 2017	70	1375,0
ООО «Первый Волжский ВВК»	Строительство комбината по глубокой переработке зерновых культур с применением инновационных биотехнологий по производству биоэтанола объемом 300 тыс. литров в сутки и технического этанола (г.Саратов)	2015-2017	180	4000,0
ООО «Первый Волжский ВВК»	Реконструкция завода по производству ликеро-водочных изделий (г.Саратов)	2014-2018	100	1000,0
ООО «Птичий край» (ООО «СовМясТорг»)	Строительство агропромышленного комплекса полного цикла по выращиванию утки мощностью до 5 млн шт. в год (Петровский район)	2015-2017	500	6000,0
ООО «УК «Прага Капитал»	Строительство агропромышленного парка (Петровский район)	2015-2019	н/д	6500,0

Приложение № 13

к Стратегии социально-экономического  
развития Саратовской области до 2030 года

Реестр  
государственных программ области

№ п/п	Наименование госпрограммы	Документ, утверждающий госпрограмму	Ответственный исполнитель госпрограммы
1.	<p><b>Развитие здравоохранения Саратовской области до 2020 года</b></p> <p>в том числе:</p> <p>подпрограмма 1 «Профилактика заболеваний и формирование здорового образа жизни. Развитие первичной медико-санитарной помощи»</p> <p>подпрограмма 2 «Совершенствование оказания специализированной, включая высокотехнологичную, медицинской помощи, скорой, в том числе скорой специализированной, медицинской помощи, медицинской эвакуации»</p> <p>подпрограмма 4 «Охрана здоровья матери и ребенка»</p> <p>подпрограмма 5 «Развитие медицинской реабилитации и санаторно-курортного лечения, в том числе детей»</p> <p>подпрограмма 6 «Кадровое обеспечение системы здравоохранения»</p> <p>подпрограмма 7 «Совершенствование системы лекарственного обеспечения, в том числе в амбулаторных условиях»</p> <p>подпрограмма 8 «Развитие информатизации в здравоохранении»</p> <p>подпрограмма 9 «Организация медицинской помощи»</p>	<p>постановление Правительства области от 11 октября 2013 года № 545-П</p>	<p>министерство здравоохранения области</p>
2.	<p><b>Развитие образования в Саратовской области до 2020 года</b></p> <p>в том числе:</p> <p>подпрограмма 1 «Развитие системы дошкольного образования»</p> <p>подпрограмма 2 «Развитие системы общего и дополнительного образования»</p> <p>подпрограмма 3 «Поддержка одаренных детей Саратовской области»</p> <p>подпрограмма 4 «Развитие профессионального образования»</p>	<p>постановление Правительства области от 20 ноября 2013 года № 643-П</p>	<p>министерство образования области</p>

	<p>подпрограмма 5 «Социальная адаптация детей-сирот, детей, оставшихся без попечения родителей»</p> <p>подпрограмма 6 «Патриотическое воспитание детей и молодежи Саратовской области»</p> <p>подпрограмма 7 «Развитие финансовой грамотности населения области»</p> <p>подпрограмма 8 «Создание в Саратовской области новых мест в общеобразовательных организациях»</p>		
3.	<p><b>Социальная поддержка и социальное обслуживание граждан до 2020 года</b></p> <p>подпрограмма 1 «Социальная поддержка граждан»</p> <p>подпрограмма 2 «Социальное обслуживание граждан»</p> <p>подпрограмма 3 «Развитие системы социальной защиты граждан»</p> <p>подпрограмма 4 «Старшее поколение»</p> <p>подпрограмма 5 «Развитие институтов гражданского общества и поддержка социально ориентированных некоммерческих организаций в Саратовской области»</p> <p>подпрограмма 6 «Социальная программа Саратовской области, связанная с укреплением материально-технической базы учреждений социального обслуживания населения и оказанием адресной социальной помощи неработающим пенсионерам, являющимся получателями страховых пенсий по старости и по инвалидности, и обучением компьютерной грамотности неработающих пенсионеров»</p>	<p>постановление Правительства области от 20 ноября 2013 года № 644-П</p>	<p>министерство социального развития области</p>
4.	<p><b>Обеспечение населения доступным жильем и развитие жилищно-коммунальной инфраструктуры до 2020 года</b></p> <p>в том числе:</p> <p>подпрограмма 1 «Комплексное освоение и развитие территорий в целях жилищного строительства»</p> <p>подпрограмма 2 «Градостроительное планирование, развитие территорий. Снижение административных барьеров в области строительства»</p> <p>подпрограмма 3 «Развитие строительной промышленности и промышленности строительных материалов. Содействие применению энергоэффективности в строительстве»</p> <p>подпрограмма 4 «Обеспечение жильем помещенными молодыми семьями»</p> <p>подпрограмма 5 «Обеспечение жильем помещенными детьми-сирот и детей, оставшихся без попечения родителей»</p> <p>подпрограмма 6 «Обеспечение жильем помещенными отдельными категориями граждан, установленных законодательством Саратовской области»</p> <p>подпрограмма 7 «Развитие ипотечного жилищного кредитования»</p>	<p>постановление Правительства области от 20 ноября 2013 года № 645-П</p>	<p>министерство строительства и жилищно- коммунального хозяйства области</p>

<p>подпрограмма 8 «Обеспечение жильем отдельных категорий граждан, в соответствии с федеральным законодательством»</p> <p>подпрограмма 9 «Кадровое обеспечение задач строительства»</p> <p>подпрограмма 10 «Реализация мероприятий в рамках Федерального закона «О Фонде содействия реформированию жилищно-коммунального хозяйства» по переселению граждан из аварийного жилищного фонда»</p> <p>подпрограмма 11 «Реализация мероприятий в рамках Федерального закона «О Фонде содействия реформированию жилищно-коммунального хозяйства» по капитальному ремонту многоквартирных домов»</p> <p>подпрограмма 12 «Повышение качества водоснабжения и водоотведения»</p> <p>подпрограмма 13 «Реализация мероприятий по капитальному ремонту общего имущества в многоквартирных домах»</p> <p>подпрограмма 14 «Развитие жилищного строительства для целей коммерческого и некоммерческого найма в Саратовской области»</p>			
<p>5. <b>Содействие занятости населения, совершенствование социально-трудовых отношений и регулирование трудовой миграции в Саратовской области до 2020 года</b> в том числе:</p> <p>подпрограмма 1 «Содействие занятости населения и социальная поддержка безработных граждан»</p> <p>подпрограмма 2 «Совершенствование социально-трудовых отношений»</p> <p>подпрограмма 3 «Регулирование трудовой миграции»</p> <p>подпрограмма 4 «Оказание содействия добровольному переселению в Саратовскую область соотечественников проживающих за рубежом»</p> <p>подпрограмма 5 «Дополнительные мероприятия в сфере занятости населения, направленные на снижение напряженности на рынке труда Саратовской области»</p> <p>подпрограмма 6 «Совершенствование социального партнерства»</p> <p>подпрограмма 7 «Улучшение условий и охраны труда»</p>	<p>постановление Правительства области от 3 октября 2013 года № 525-П</p>		<p>министерство занятости, труда и миграции области</p>
<p>6. <b>Культура Саратовской области до 2020 года</b> в том числе:</p> <p>подпрограмма 1 «Музеи»</p> <p>подпрограмма 2 «Театры»</p> <p>подпрограмма 3 «Концертные организации и коллективы»</p>	<p>постановление Правительства области от 20 ноября 2013 года № 642-П</p>		<p>министерство культуры области</p>



<p>подпрограмма 4 «Библиотеки»</p> <p>подпрограмма 5 «Система образования в сфере культуры»</p> <p>подпрограмма 6 «Культурно-досуговые учреждения»</p> <p>подпрограмма 7 «Государственная охрана, сохранение и популяризация объектов культурного наследия»</p> <p>подпрограмма 8 «Архивы»</p> <p>подпрограмма 9 «Творческое развитие детей и молодежи в сфере культуры»</p> <p>подпрограмма 10 «Укрепление материально-технической базы учреждений в сфере культуры»</p> <p>подпрограмма 11 «Развитие кадрового потенциала сферы культуры»</p> <p>подпрограмма 12 «Популяризация культурных традиций»</p> <p>подпрограмма 13 «Гармонизация межнациональных отношений и этнокультурное развитие народов Саратовской области»</p>			
<p><b>7. Развитие физической культуры, спорта, туризма и молодежной политики на 2014-2020 годы</b></p> <p>в том числе:</p> <p>подпрограмма 1 «Физическая культура и спорт»</p> <p>подпрограмма 2 «Туризм»</p> <p>подпрограмма 3 «Молодежная политика»</p> <p>подпрограмма 4 «Материально-техническая база спорта»</p>	<p>постановление Правительства области от 3 октября 2013 года № 526-П</p>		<p>министерство молодежной политики, спорта и туризма области</p>
<p><b>8. Развитие экономического потенциала и повышение инвестиционной привлекательности региона до 2020 года</b></p> <p>в том числе:</p> <p>подпрограмма 1 «Стратегическое планирование и оперативное управление социально-экономическим развитием региона»</p> <p>подпрограмма 2 «Развитие инвестиционной, внешнеэкономической деятельности, международного сотрудничества и межрегиональных связей Саратовской области»</p> <p>подпрограмма 3 «Развитие малого и среднего предпринимательства в Саратовской области»</p> <p>подпрограмма 4 «Развитие оптовой и розничной торговли, общественного питания и бытовых услуг Саратовской области»</p> <p>подпрограмма 5 «Сокращение административных барьеров, повышение доступности государственных и муниципальных услуг»</p> <p>подпрограмма 6 «Формирование и развитие контрактной системы в сфере закупок товаров, работ, услуг для обеспечения государственных нужд Саратовской области»</p>	<p>постановление Правительства области от 11 октября 2013 года № 546-П</p>		<p>министерство экономического развития и инвестиционной политики области</p>

<p>9. <b>Информационное общество на 2014-2017 годы</b> в том числе:</p>	<p>подпрограмма 1 «Формирование электронного правительства» подпрограмма 2 «Повышение эффективности деятельности органов исполнительной и законодательной власти Саратовской области, государственных органов Саратовской области за счет использования информационно-коммуникационных технологий» подпрограмма 3 «Оптимизация и повышение качества предоставления государственных и муниципальных услуг, в том числе на базе многофункциональных центров» подпрограмма 4 «Создание системы обеспечения вызова экстренных оперативных служб по единому номеру «112» (система-112) на территории Саратовской области» подпрограмма 5 «Информационное партнерство органов государственной власти со средствами массовой информации и издателями»</p>	<p>постановление Правительства области от 20 ноября 2013 года № 640-П</p>	<p>комитет по информатизации области (плательщик – управление делами Правительства области)</p>
<p>10. <b>Развитие транспортной системы до 2020 года</b> в том числе:</p>	<p>подпрограмма 1 «Модернизация и развитие транспортного комплекса Саратовской области» подпрограмма 2 «Модернизация и развитие автомобильных дорог общего пользования регионального и межмуниципального значения Саратовской области» подпрограмма 3 «Повышение безопасности дорожного движения в Саратовской области» подпрограмма 4 «Внедрение спутниковых навигационных технологий с использованием системы ГЛОНАСС и других результатов космической деятельности в интересах социально-экономического и инновационного развития Саратовской области» подпрограмма 5 «Развитие рынка газового моторного топлива в Саратовской области»</p>	<p>постановление Правительства области от 20 ноября 2013 года № 641-П</p>	<p>министерство транспорта и дорожного хозяйства области</p>
<p>11. <b>Развитие сельского хозяйства и регулирование рынков сельскохозяйственной продукции, сырья и продовольствия в Саратовской области на 2014-2020 годы</b> в том числе:</p>	<p>подпрограмма 1 «Развитие подотрасли растениеводства, переработки и реализации продукции растениеводства на 2014-2020 годы» подпрограмма 2 «Развитие подотрасли животноводства, переработки и реализации продукции животноводства на 2014-2020 годы» подпрограмма 3 «Поддержка малых форм хозяйствования на 2014-2020 годы» подпрограмма 4 «Техническая и технологическая модернизация, научно-инновационное развитие на 2014-2020 годы» подпрограмма 5 «Устойчивое развитие сельских территорий Саратовской области на 2014-2020 годы»</p>	<p>постановление Правительства области от 2 октября 2013 года № 520-П</p>	<p>министерство сельского хозяйства области</p>

<p>подпрограмма 6 «Развитие мелиорации сельскохозяйственных земель Саратовской области на 2014-2020 годы»</p> <p>подпрограмма 7 «Обеспечение реализации государственной программы Саратовской области «Развитие сельского хозяйства и регулирование рынков сельскохозяйственной продукции, сырья и продовольствия в Саратовской области на 2014-2020 годы»</p> <p>подпрограмма 8 «Развитие овощеводства открытого и защищенного грунта и семенного картофелеводства на 2016-2020 годы»</p> <p>подпрограмма 9 «Развитие мясного скотоводства на 2016-2020 годы»</p> <p>подпрограмма 10 «Развитие молочного скотоводства на 2016-2020 годы»</p> <p>подпрограмма 11 «Поддержка племенного дела, селекции и семеноводства на 2016-2020 годы»</p> <p>подпрограмма 12 «Развитие оптово-распределительных центров и инфраструктуры систем социального питания на 2016-2020 годы»</p>			
<p>12. <b>Охрана окружающей среды, воспроизводство и рациональное использование природных ресурсов Саратовской области на период до 2020 года</b></p> <p>в том числе:</p> <p>подпрограмма 1 «Охрана окружающей среды, защита природных комплексов, объектов и ресурсов» на 2014-2020 годы</p> <p>подпрограмма 2 «Развитие водохозяйственного комплекса Саратовской области до 2020 года»</p> <p>подпрограмма 3 «Развитие лесного хозяйства Саратовской области» на 2014-2020 годы</p> <p>подпрограмма 4 «Совершенствование системы обращения с отходами производства и потребления на территории Саратовской области» на 2016-2020 годы</p>	<p>постановление Правительства области от 20 ноября 2013 года № 636-П</p>		<p>министерство природных ресурсов и экологии области</p>
<p>13. <b>Повышение энергоэффективности и энергосбережения в Саратовской области до 2020 года</b></p> <p>в том числе:</p> <p>подпрограмма 1 «Обеспечение населения твердым топливом»</p> <p>подпрограмма 2 «Энергосбережение и повышение энергоэффективности теплоснабжения и системы коммунальной инфраструктуры»</p>	<p>постановление Правительства области от 20 ноября 2013 года № 638-П</p>		<p>министерство строительства и жилищно- коммунального хозяйства области</p>
<p>14. <b>Защита населения и территорий от чрезвычайных ситуаций, обеспечение пожарной безопасности до 2020 года</b></p> <p>в том числе:</p> <p>подпрограмма 1 «Снижение рисков и смягчение последствий чрезвычайных ситуаций природного и техногенного характера»</p> <p>подпрограмма 2 «Пожарная безопасность»</p>	<p>постановление Правительства области от 20 ноября 2013 года № 639-П</p>		<p>управление обеспечения безопасности жизнедеятельности населения Правительства области</p>

15.	<p><b>Профилактика правонарушений, терроризма, экстремизма и противоправное незаконному обороту наркотических средств до 2020 года</b></p> <p>в том числе:</p> <p>подпрограмма 1 «Профилактика правонарушений и усиление борьбы с преступностью на территории Саратовской области»</p> <p>подпрограмма 2 «Профилактика терроризма и экстремизма в Саратовской области»</p> <p>подпрограмма 3 «Противодействие злоупотреблению наркотиками и их незаконному обороту в Саратовской области до 2020 года»</p> <p>подпрограмма 4 «Противодействие коррупции в Саратовской области»</p>	<p>постановление Правительства области от 20 ноября 2013 года № 646-П</p>	<p>управление по взаимодействию с правоохранительными органами и противодействию коррупции Правительства области (плательщик – управление делами Правительства области)</p>
16.	<p><b>Развитие государственного и муниципального управления до 2020 года</b></p> <p>в том числе:</p> <p>подпрограмма 1 «Развитие местного самоуправления в Саратовской области до 2020 года»</p> <p>подпрограмма 2 «Создание условий для реализации установленных полномочий (функций) управления делами Правительства области»</p> <p>подпрограмма 4 «О дополнительном профессиональном образовании лиц, включенных в управленческий кадровый резерв Саратовской области»</p>	<p>постановление Правительства области от 20 ноября 2013 года № 647-П</p>	<p>министерство по делам территориальных образований области (плательщик – управление делами Правительства области)</p>
17.	<p><b>Развитие промышленности в Саратовской области на 2016-2018 годы</b></p> <p>в том числе:</p> <p>подпрограмма 1 «Развитие предприятий оборонно-промышленного комплекса»</p> <p>подпрограмма 2 «Развитие предприятий транспортного машиностроения»</p> <p>подпрограмма 3 «Развитие предприятий нефтегазового и энергетического машиностроения»</p> <p>подпрограмма 4 «Развитие предприятий металлургии»</p> <p>подпрограмма 5 «Развитие предприятий химической, нефтехимической, композитной и стекольной промышленности»</p> <p>подпрограмма 6 «Развитие предприятий легкой, мебельной промышленности и полиграфии»</p> <p>подпрограмма 7 «Развитие предприятий – производителей медицинской техники и изделий медико-биологического назначения»</p> <p>подпрограмма 8 «Развитие и государственная поддержка промышленных предприятий обрабатывающих производств»</p>	<p>постановление Правительства области от 17 августа 2015 года № 412-П</p>	<p>министерство промышленности и энергетики области (плательщик – управление делами Правительства области)</p>

Приложение № 14  
к Стратегии социально-экономического  
развития Саратовской области до 2030 года

**Ожидаемые результаты  
реализации Стратегии социально-экономического развития  
Саратовской области до 2030 года**

Показатели	2015 год	2018 год	2025 год	2030 год
<b>Цель 1. Сохранение, воспроизводство и развитие человеческого потенциала региона</b>				
Численность населения среднегодовая, тыс. человек	2490,3	2459,7	2485,9	2504,8
Прирост численности населения к уровню 2014 года, процентов	- 0,18	- 1,4	- 0,4	+ 0,4
Продолжительность жизни населения, лет	71,4	74	77,2	78,0
Коэффициент рождаемости	11,5	11,8	12,0	12,5
Коэффициент смертности	14,2	13,8	13,1	12,6
Коэффициент младенческой смертности (на 1000 родившихся)	6,9	6,6	6,0	5,5
Смертность трудоспособного населения (на 100 тыс. трудоспособного населения)	537,4	525,0	498,6	450,0
Увеличение индекса долголетия	0,783	0,806	0,82	0,828
Потребление алкогольной продукции (в перерасчете на абсолютный алкоголь), литров на душу населения	11,4	10,6	9,5	8,0
Распространенность потребления табака среди взрослого населения, процентов	37,0	34,5	29,0	26,5
Доля ВИЧ-инфицированных лиц, состоящих на диспансерном учете, от числа выявленных, процентов	85,6	86,3	87,1	87,2
Увеличение доли учащихся в возрасте 7-24 лет к общему числу детей и молодежи данной возрастной категории, процентов	0,76	0,78	0,86	0,98
Увеличение индекса развития человеческого потенциала	0,848	0,81	0,87	0,931
Обеспеченность населения, процентов:				
спортивными залами;	65,7	67,1	70,2	73,2
плоскостными сооружениями;	19,1	21,1	26,3	29,1
бассейнами	7,1	8,93	15,0	20,0
Увеличение доли жителей области, систематически занимающихся физической культурой и спортом, процентов	29,1	31,0	41,0	48,0
<b>Цель 2. Повышение качества жизни населения</b>				
Среднедушевые доходы населения области, рублей	20129,6	24625,0	36250,0	48945,0
Среднемесячная заработная плата, рублей	22528,6	27850,0	49283,0	65540,0
Уровень оказания высокотехнологичной медицинской помощи, на 100 тыс. населения	547,2	590	720	900,0
Укомплектованность врачами для физических лиц, процентов	59,3	60,0	62,5	64,0
Уровень обеспеченности жилыми помещениями, кв. м на человека	27,5	28,5	32,7	35,4
Доля обучающихся 1-4 классов в первую смену, процентов	91,2	100,0		

<b>Цель 3. Сильная экономика (новая модель экономического роста – переход от стимулирования инноваций к росту на их основе)</b>				
Валовой региональный продукт, млрд рублей	606,8	738,1	1383,8	2380,5
Валовой региональный продукт на душу населения, тыс. рублей	243,7	300,1	556,66	950,3
Объем инвестиций в основной капитал, млрд рублей	138,8	162,0	338,3	642,7
Объем отгруженных товаров собственного производства, млрд рублей	429,9	534,3	1034,8	1627,3
Продукция сельского хозяйства, млрд рублей	119,1	148,6	293,6	557,9
Объем работ, выполненных по виду деятельности «Строительство», млрд рублей	64,6	73,6	154,3	279,0
Объем розничной торговли, млрд рублей	313,1	436,0	830,7	1255,5
Оборот субъектов малого и среднего предпринимательства, включая индивидуальных предпринимателей, млрд рублей	414,7	489,4	767,2	1036,7
Доля занятого населения в секторе малого и среднего предпринимательства в общей численности занятого населения региона, процентов	17,0	24,0	30,0	35,0
Доля автомобильных дорог регионального значения, не отвечающих нормативным требованиям, процентов	91,0	88,0	75,0	60,0
Объем транспортных услуг, млрд рублей	43,5	48,4	66,7	89,5
Внутренний туристский поток, тыс. человек	609,0	676,6	3100,0	5000,0
<b>Цель 4. Повышение эффективности управления, обеспечение устойчивости бюджетной системы</b>				
Увеличение доли программных средств в бюджете области, процентов	55,6	85,0	90,0	95,0
<b>Цель 5. Консолидация усилий власти и всех составляющих гражданского общества – основа движения вперед</b>				
Охват населения и участников проектов в рамках реализации социальных проектов социально ориентированными некоммерческими организациями, тыс. человек	31,0	34,0	41,0	46,0